

รายงานผลการสอบวัดผลสัมฤทธิ์ ปลายภาคเรียนที่ 2 ปีการศึกษา 2565

หลักสูตรการศึกษานอกระบบระดับการศึกษาขั้นพื้นฐาน พุทธศักราช 2551
สำนักงาน สกร. จังหวัด ในเขตภาคตะวันออกเฉียงเหนือ



สถาบัน กศน. ภาคตะวันออกเฉียงเหนือ
กรมส่งเสริมการเรียนรู้
กระทรวงศึกษาธิการ

รายงานผลการสอบวัดผลสัมฤทธิ์

ปลายภาคเรียนที่ 2 ปีการศึกษา 2565

หลักสูตรการศึกษานอกระบบระดับการศึกษาขั้นพื้นฐาน พุทธศักราช 2551

สำนักงาน สกร. จังหวัด ในเขตภาคตะวันออกเฉียงเหนือ

สถาบัน กศน. ภาคตะวันออกเฉียงเหนือ

กรมส่งเสริมการเรียนรู้

กระทรวงศึกษาธิการ

คำนำ

เอกสารสรุปผลการสอบวัดผลสัมฤทธิ์ปลายภาคเรียนที่ 2 ปีการศึกษา 2565 หลักสูตร การศึกษานอกระบบระดับการศึกษาขั้นพื้นฐาน พุทธศักราช 2551 ภาคตะวันออกเฉียงเหนือ เล่มนี้ สถาบัน กศน. - ภาคตะวันออกเฉียงเหนือ จัดทำขึ้นเพื่อรายงานผลการวิเคราะห์ข้อมูลการตรวจกระดาษคำตอบการสอบวัดผล สัมฤทธิ์ปลายภาคเรียนที่ 2 ปีการศึกษา 2565 หลักสูตรการศึกษานอกระบบระดับการศึกษาขั้นพื้นฐาน พุทธศักราช 2551 ซึ่งจัดสอบระหว่างวันที่ 4 - 5 มีนาคม 2566 โดยข้อมูลในการจัดทำรายงานได้จากระบบ การสั่งแบบทดสอบของสำนักงาน กศน. ระบบประมวลผลการตรวจกระดาษคำตอบของสถาบัน กศน. ภาค ตะวันออกเฉียงเหนือ ระบบวิเคราะห์ข้อมูลผลการสอบของสถาบัน กศน. ภาคตะวันออกเฉียงเหนือ

ภายในเอกสารประกอบด้วย การสอบวัดผลสัมฤทธิ์ปลายภาคเรียนที่ 2 ปีการศึกษา 2565 หลักสูตรการศึกษานอกระบบระดับการศึกษาขั้นพื้นฐาน พุทธศักราช 2551 แสดงผลตามรายการได้แก่ การรายงานผลสรุปรวมภาคทั่วประเทศ สรุปรวมรายจังหวัด สรุปแยกเป็นระดับการศึกษา สรุปคะแนน เฉลี่ยเป็นรายวิชาระดับภาคตะวันออกเฉียงเหนือ และสรุปจำแนกเป็นรายวิชาตามจังหวัด ในส่วนของระดับ อำเภอ ได้จัดทำไฟล์ดาวน์โหลดแนบเป็นคิวอาร์โค้ด (QR Code) แนบไว้พร้อมในเล่ม

สถาบัน กศน. ภาคตะวันออกเฉียงเหนือ หวังเป็นอย่างยิ่งว่าข้อมูลสารสนเทศที่นำเสนอใน เอกสารฉบับนี้ จะเป็นประโยชน์ต่อ ผู้บริหารทุกระดับ ครูผู้สอนและผู้เกี่ยวข้องในการจัดการศึกษานอกระบบ ระดับการศึกษาขั้นพื้นฐาน พุทธศักราช 2551 ในภาคตะวันออกเฉียงเหนือ และผู้เกี่ยวข้อง นำไปใช้เพื่อ พัฒนาการบริหารจัดการ การจัดการเรียนการสอน ตลอดจนการวัดและประเมินผลในทุกระดับการศึกษา ให้มี คุณภาพตามมาตรฐานของหลักสูตรต่อไป

สถาบัน กศน.ภาคตะวันออกเฉียงเหนือ

พฤษภาคม 2566

สารบัญ

	หน้า
คำนำ	
สารบัญ	
บทที่ 1 บทนำ	1
ความเป็นมาและความสำคัญ	1
วัตถุประสงค์	1
รายวิชาบังคับและรายวิชาเลือกบังคับที่ดำเนินการตรวจ	2
เกณฑ์การสอบผ่านการวัดผลสัมฤทธิ์ปลายภาคเรียน	5
บทที่ 2 สรุปผลการสอบวัดผลสัมฤทธิ์ปลายภาคเรียนที่ 2 ปีการศึกษา 2565	6
หลักสูตรการศึกษานอกระบบระดับการศึกษาขั้นพื้นฐาน พุทธศักราช 2551	
สรุปรวมรายภาคทั่วประเทศ	7
สรุปรวมรายจังหวัด ภาคตะวันออกเฉียงเหนือ	8
สรุปแยกเป็นระดับการศึกษา ระดับประถมศึกษา	9
สรุปแยกเป็นระดับการศึกษา ระดับมัธยมศึกษาตอนต้น	10
สรุปแยกเป็นระดับการศึกษา ระดับมัธยมศึกษาตอนปลาย	11
สรุปคะแนนเฉลี่ยเป็นรายวิชาระดับภาคตะวันออกเฉียงเหนือ	12
สรุปจำแนกเป็นรายวิชาตามจังหวัด	15
กาฬสินธุ์	15
ขอนแก่น	17
ชัยภูมิ	19
นครพนม	21
นครราชสีมา	23
บึงกาฬ	25
บุรีรัมย์	27
มหาสารคาม	29
มุกดาหาร	31
ยโสธร	33
ร้อยเอ็ด	35
เลย	37
ศรีสะเกษ	39
สกลนคร	41

สารบัญ (ต่อ)

สุรินทร์	43
หนองคาย	45
หนองบัวลำภู	47
อำนาจเจริญ	49
อุดรธานี	51
อุบลราชธานี	53
จำแนกเป็นรายวิชาตามอำเภอของจังหวัด	55
ภาคผนวก	56
ตารางสอบ	57
การนิเทศสนามสอบ	61
คำสั่งแต่งตั้งผู้ทำหน้าที่นิเทศ	70
การตรวจกระดาษคำตอบ	72
คำสั่งแต่งตั้งคณะกรรมการดำเนินงาน	75
คำสั่งแต่งตั้งคณะกรรมการวิเคราะห์ข้อสอบ	78
ผู้จัดทำ	81

บทที่ 1

บทนำ

1. ความเป็นมาและความสำคัญ

สำนักงานส่งเสริมการศึกษานอกระบบและการศึกษาตามอัธยาศัย มีนโยบายพัฒนาและควบคุมคุณภาพการจัดการศึกษานอกระบบขั้นพื้นฐาน ตามหลักสูตรการศึกษานอกระบบระดับการศึกษาขั้นพื้นฐาน พุทธศักราช 2551 ของสถานศึกษาทุกแห่งในสังกัด ให้มีคุณภาพและมาตรฐานในการจัดการศึกษาที่ใกล้เคียงกัน โดยใช้ข้อสอบกลางวัดผลสัมฤทธิ์ปลายภาคเรียน รายวิชาบังคับ และรายวิชาเลือกบังคับ เพื่อวัดความรู้ความสามารถทางการเรียนด้านเนื้อหาด้านวิชาการ และด้านทักษะต่างๆ ของผู้เรียนตามหลักสูตรการศึกษานอกระบบระดับการศึกษาขั้นพื้นฐาน พุทธศักราช 2551 ระดับประถมศึกษา ระดับมัธยมศึกษาตอนต้นและระดับมัธยมศึกษาตอนปลาย

เพื่อให้มีการควบคุมคุณภาพการศึกษามอบสถาบันพัฒนาการศึกษานอกระบบและการศึกษาตามอัธยาศัยภาค ดำเนินการตรวจกระดาษคำตอบให้กับสำนักงานส่งเสริมการศึกษานอกระบบและการศึกษาตามอัธยาศัยจังหวัด ในเขตพื้นที่รับผิดชอบ ให้นำผลคะแนนจากการตรวจไปประชุมวิเคราะห์ สรุป และจัดทำรายงานผลการสอบวัดผลสัมฤทธิ์ปลายภาคเรียนที่ 2 ปีการศึกษา 2565 หลักสูตรการศึกษานอกระบบระดับการศึกษาขั้นพื้นฐาน พุทธศักราช 2551 ภาพรวม ระดับภาค และระดับประเทศ เพื่อเป็นข้อมูลสารสนเทศให้สำนักงานส่งเสริมการศึกษานอกระบบและการศึกษาตามอัธยาศัยจังหวัด ศูนย์การศึกษานอกระบบ และการศึกษาตามอัธยาศัยอำเภอ ครูผู้สอน และผู้เกี่ยวข้องในการจัดการศึกษาได้นำข้อมูลไปพัฒนา การจัดการศึกษาหลักสูตรการศึกษานอกระบบระดับการศึกษาขั้นพื้นฐาน พุทธศักราช 2551 ให้มีคุณภาพยิ่งขึ้นต่อไป

2. วัตถุประสงค์

เพื่อเสนอข้อมูลสารสนเทศ ผลการสอบวัดผลสัมฤทธิ์ปลายภาคเรียนที่ 2 ปีการศึกษา 2565 ของนักศึกษา กศน. ระดับประถมศึกษา ระดับมัธยมศึกษาตอนต้น และระดับมัธยมศึกษาตอนปลาย ที่เรียนหลักสูตรการศึกษา นอกระบบระดับการศึกษาขั้นพื้นฐาน พุทธศักราช 2551 รายวิชาบังคับ และรายวิชาเลือกบังคับ

3. รายวิชาบังคับและรายวิชาเลือกบังคับที่ดำเนินการตรวจ

สถาบันพัฒนาการศึกษานอกระบบและการศึกษาตามอัธยาศัยภาคตะวันออกเฉียงเหนือ ดำเนินการตรวจกระดาษคำตอบวัดผลสัมฤทธิ์ปลายภาคเรียนที่ 2 ปีการศึกษา 2565 หลักสูตรการศึกษานอกระบบระดับการศึกษาขั้นพื้นฐาน พุทธศักราช 2551 ระดับประถมศึกษา ระดับมัธยมศึกษาตอนต้น และระดับมัธยมศึกษาตอนปลาย ระดับละ 20 รายวิชา ดังนี้

3.1 ระดับประถมศึกษา

- 1) สารทักษะการเรียนรู้ มี 1 รายวิชา คือ
 - ทักษะการเรียนรู้ รหัสวิชา ทร11001
- 2) สารความรู้พื้นฐาน มี 6 รายวิชา คือ
 - ภาษาไทย รหัสวิชา พท11001
 - คณิตศาสตร์ รหัสวิชา พค11001
 - วิทยาศาสตร์ รหัสวิชา พว11001
 - ภาษาอังกฤษพื้นฐาน รหัสวิชา พต11001
 - การใช้พลังงานไฟฟ้าในชีวิตประจำวัน 1* รหัสวิชา พว12010
 - วัสดุศาสตร์ 1* รหัสวิชา พว12011
- 3) สารประกอบรอบอาชีพ มี 3 รายวิชา คือ
 - ช่องทางการเข้าสู่อาชีพ รหัสวิชา อช11001
 - ทักษะการประกอบอาชีพ รหัสวิชา อช11002
 - พัฒนาอาชีพให้มีอยู่มีกิน รหัสวิชา อช11003
- 4) สารทักษะการดำเนินชีวิต มี 3 รายวิชา คือ
 - เศรษฐกิจพอเพียง รหัสวิชา ทช11001
 - สุขศึกษา พลศึกษา รหัสวิชา ทช11002
 - ศิลปศึกษา รหัสวิชา ทช11003
- 5) สารการพัฒนาสังคม มี 7 รายวิชา คือ
 - สังคมศึกษา รหัสวิชา สค11001
 - ศาสนาและหน้าที่พลเมือง รหัสวิชา สค11002
 - พัฒนาตนเอง ชุมชน สังคม รหัสวิชา สค11003
 - การเงินเพื่อชีวิต 1* รหัสวิชา สค12021
 - การเรียนรู้สู่ภัยธรรมชาติ 1* รหัสวิชา สค12022
 - ประวัติศาสตร์ชาติไทย* รหัสวิชา สค12024
 - ลูกเสือ กศน.* รหัสวิชา สค12025

หมายเหตุ

* เป็นรายวิชาเลือกบังคับของระดับประถมศึกษา

3.2 ระดับมัธยมศึกษาตอนต้น

- 1) สารระทักษะการเรียนรู้ มี 1 รายวิชา คือ
 - ทักษะการเรียนรู้ รหัสวิชา ทร21001
- 2) สารระความรู้พื้นฐาน มี 6 รายวิชา คือ
 - ภาษาไทย รหัสวิชา พท21001
 - คณิตศาสตร์ รหัสวิชา พค21001
 - วิทยาศาสตร์ รหัสวิชา พว21001
 - ภาษาอังกฤษในชีวิตประจำวัน รหัสวิชา พต21001
 - การใช้พลังงานไฟฟ้าในชีวิตประจำวัน 2* รหัสวิชา พว22002
 - วัสดุศาสตร์ 2* รหัสวิชา พว22003
- 3) สารระการประกอบอาชีพ มี 3 รายวิชา คือ
 - ช่องทางการพัฒนาอาชีพ รหัสวิชา อช21001
 - ทักษะการพัฒนาอาชีพ รหัสวิชา อช21002
 - พัฒนาอาชีพให้มีความเข้มแข็ง รหัสวิชา อช21003
- 4) สารระทักษะการดำเนินชีวิต มี 3 รายวิชา คือ
 - เศรษฐกิจพอเพียง รหัสวิชา ทช21001
 - สุขศึกษา พลศึกษา รหัสวิชา ทช21002
 - ศิลปศึกษา รหัสวิชา ทช21003
- 5) สารระการพัฒนาสังคม มี 7 รายวิชา คือ
 - สังคมศึกษา รหัสวิชา สค21001
 - ศาสนาและหน้าที่พลเมือง รหัสวิชา สค21002
 - พัฒนาตนเอง ชุมชน สังคม รหัสวิชา สค21003
 - การเงินเพื่อชีวิต 2* รหัสวิชา สค22016
 - การเรียนรู้สู่ภัยธรรมชาติ 2* รหัสวิชา สค22019
 - ประวัติศาสตร์ชาติไทย* รหัสวิชา สค22020
 - ลูกเสือ กศน.* รหัสวิชา สค22021

หมายเหตุ

* เป็นรายวิชาเลือกบังคับของระดับมัธยมศึกษาตอนต้น

3.3 ระดับมัธยมศึกษาตอนปลาย

- 1) สาระทักษะการเรียนรู้ มี 1 รายวิชา คือ
 - ทักษะการเรียนรู้ รหัสวิชา ทร31001
- 2) สาระความรู้พื้นฐาน มี 6 รายวิชา คือ
 - ภาษาไทย รหัสวิชา พท31001
 - คณิตศาสตร์ รหัสวิชา พค31001
 - วิทยาศาสตร์ รหัสวิชา พว31001
 - ภาษาอังกฤษเพื่อชีวิตและสังคม รหัสวิชา พต31001
 - การใช้พลังงานไฟฟ้าในชีวิตประจำวัน 3* รหัสวิชา พว32023
 - วัสดุศาสตร์ 3* รหัสวิชา พว32024
- 3) สาระการประกอบอาชีพ มี 3 รายวิชา คือ
 - ช่องทางการขยายอาชีพ รหัสวิชา อช31001
 - ทักษะการขยายอาชีพ รหัสวิชา อช31002
 - พัฒนาอาชีพให้มีความมั่นคง รหัสวิชา อช31003
- 4) สาระทักษะการดำเนินชีวิต มี 3 รายวิชา คือ
 - เศรษฐกิจพอเพียง รหัสวิชา ทช31001
 - สุขศึกษา พลศึกษา รหัสวิชา ทช31002
 - ศิลปศึกษา รหัสวิชา ทช31003
- 5) สาระการพัฒนาสังคม มี 7 รายวิชา คือ
 - สังคมศึกษา รหัสวิชา สค31001
 - ศาสนาและหน้าที่พลเมือง รหัสวิชา สค31002
 - พัฒนาตนเอง ชุมชน สังคม รหัสวิชา สค31003
 - การเงินเพื่อชีวิต 3* รหัสวิชา สค32029
 - การเรียนรู้สู่ภัยธรรมชาติ 3* รหัสวิชา สค32032
 - ประวัติศาสตร์ชาติไทย* รหัสวิชา สค32034
 - ลูกเสือ กศน.* รหัสวิชา สค32035

หมายเหตุ

* เป็นรายวิชาเลือกบังคับของระดับมัธยมศึกษาตอนปลาย

4. เกณฑ์การสอบผ่านการวัดผลสัมฤทธิ์ปลายภาคเรียน

4.1 นักศึกษาทุกระดับการศึกษาต้องได้คะแนนสอบปลายภาคเรียนอย่างน้อยร้อยละ 30 ของคะแนนเต็มปลายภาคเรียน (12 คะแนน จาก 40 คะแนน หรือ 18 คะแนน จาก 60 คะแนน)

4.2 นักศึกษาที่สอบได้คะแนนผลสัมฤทธิ์ปลายภาคเรียนไม่ผ่านตามเกณฑ์ในข้อ 4.1 ต้องเข้ารับการสอบซ่อมจากสถานศึกษา

บทที่ 2

สรุปผลการสอบวัดผลสัมฤทธิ์ปลายภาคเรียนที่ 2 ปีการศึกษา 2565 หลักสูตรการศึกษานอกระบบระดับการศึกษาขั้นพื้นฐาน พุทธศักราช 2551

การสรุปผลการสอบวัดผลสัมฤทธิ์ปลายภาคเรียนที่ 2 ปีการศึกษา 2565 หลักสูตรการศึกษานอกระบบระดับการศึกษาขั้นพื้นฐาน พุทธศักราช 2551 สอบวันที่ 4 - 5 มีนาคม 2566 เสนอข้อมูลและสารสนเทศ ดังนี้

1. สรุปรวมรายภาคทั่วประเทศ
2. สรุปรวมรายจังหวัด ภาคตะวันออกเฉียงเหนือ
3. สรุปแยกเป็นระดับการศึกษา ของภาคตะวันออกเฉียงเหนือ ระดับประถมศึกษา
4. สรุปแยกเป็นระดับการศึกษา ของภาคตะวันออกเฉียงเหนือ ระดับมัธยมศึกษาตอนต้น
5. สรุปแยกเป็นระดับการศึกษา ของภาคตะวันออกเฉียงเหนือ ระดับมัธยมศึกษาตอนปลาย
6. สรุปคะแนนเฉลี่ยเป็นรายวิชาระดับภาคตะวันออกเฉียงเหนือ
และ
7. สรุปจำแนกเป็นรายวิชาตามจังหวัด

สรุปผลการสอบวัดผลสัมฤทธิ์ปลายภาคเรียนที่ 2 ปีการศึกษา 2565
 หลักสูตรการศึกษานอกระบบระดับการศึกษาขั้นพื้นฐาน พุทธศักราช 2551
 สอบวันที่ 4 - 5 มีนาคม 2566
 สรุปรวมรายภาคทั่วประเทศ

ชื่อภาค	สิ่งพิมพ์	เข้าสอบ	ร้อยละ	สอบผ่าน	ร้อยละ
ภาคตะวันออก	173,158	138,430	79.94	115,857	83.69
ภาคกลาง	423,568	321,896	76.00	264,432	82.15
กรุงเทพมหานคร	141,374	106,081	75.04	89,518	84.39
ภาคตะวันออกเฉียงเหนือ	1,578,158	1,183,023	74.96	727,755	61.52
ภาคใต้	482,354	359,382	74.51	258,158	71.83
ภาคเหนือ	517,334	378,984	73.26	299,693	79.08
สถาบันทางไกล	8,839	5,744	64.98	5,381	93.68
รวมทั้งประเทศ	3,324,785	2,493,540	75.00	1,760,794	70.61

สรุปผลการสอบวัดผลสัมฤทธิ์ปลายภาคเรียนที่ 2 ปีการศึกษา 2565
 หลักสูตรการศึกษานอกระบบระดับการศึกษาขั้นพื้นฐาน พุทธศักราช 2551

สอบวันที่ 4 - 5 มีนาคม 2566

สรุปรวมรายจังหวัด ภาคตะวันออกเฉียงเหนือ

ที่	ชื่อจังหวัด	ตั้งพิมพ์	เข้าสอบ	ร้อยละ	สอบผ่าน	ร้อยละ
1	กาฬสินธุ์	77,196	67,909	87.97	37,060	54.57
2	ขอนแก่น	131,576	98,416	74.80	60,213	61.18
3	ชัยภูมิ	111,323	84,355	75.77	45,259	53.65
4	นครพนม	48,630	32,502	66.84	21,025	64.69
5	นครราชสีมา	137,713	111,239	80.78	73,490	66.06
6	บึงกาฬ	32,567	22,108	67.88	13,747	62.18
7	บุรีรัมย์	110,419	77,269	69.98	46,579	60.28
8	มหาสารคาม	92,847	60,968	65.67	31,905	52.33
9	มุกดาหาร	27,063	15,794	58.36	9,247	58.55
10	ยโสธร	32,944	20,964	63.64	12,379	59.05
11	ร้อยเอ็ด	90,373	72,454	80.17	41,785	57.67
12	เลย	69,934	60,883	87.06	36,903	60.61
13	ศรีสะเกษ	109,606	72,975	66.58	50,763	69.56
14	สกลนคร	69,595	50,222	72.16	32,021	63.76
15	สุรินทร์	84,572	55,868	66.06	37,397	66.94
16	หนองคาย	33,141	23,340	70.43	12,571	53.86
17	หนองบัวลำภู	30,023	23,023	76.68	13,414	58.26
18	อำนาจเจริญ	28,746	21,184	73.69	11,130	52.54
19	อุดรธานี	129,507	112,954	87.22	78,029	69.08
20	อุบลราชธานี	130,383	98,596	75.62	64,325	65.24
รวม		1,578,158	1,183,023	74.96	729,242	61.64

สรุปผลการสอบวัดผลสัมฤทธิ์ปลายภาคเรียนที่ 2 ปีการศึกษา 2565
 หลักสูตรการศึกษานอกระบบระดับการศึกษาขั้นพื้นฐาน พุทธศักราช 2551
 สอบวันที่ 4 - 5 มีนาคม 2566

สรุปแยกเป็นระดับการศึกษา ของภาคตะวันออกเฉียงเหนือ ระดับประถมศึกษา

ที่	จังหวัด	สิ่งพิมพ์	เข้าสอบ	ร้อยละ	สอบผ่าน	ร้อยละ
1	กาฬสินธุ์	2,485	2,209	88.89	1,120	50.70
2	ขอนแก่น	14,281	10,377	72.66	5,875	56.62
3	ชัยภูมิ	6,312	4,908	77.76	2,345	47.78
4	นครพนม	2,486	2,111	84.92	1,641	77.74
5	นครราชสีมา	7,390	6,103	82.58	4,592	75.24
6	บึงกาฬ	1,047	821	78.41	594	72.35
7	บุรีรัมย์	6,956	4,393	63.15	2,462	56.04
8	มหาสารคาม	1,813	1,202	66.30	926	77.04
9	มุกดาหาร	2,533	1,223	48.28	892	72.94
10	ยโสธร	1,312	851	64.86	588	69.10
11	ร้อยเอ็ด	6,313	5,142	81.45	3,017	58.67
12	เลย	8,021	7,069	88.13	3,650	51.63
13	ศรีสะเกษ	13,103	8,454	64.52	6,063	71.72
14	สกลนคร	3,279	2,272	69.29	1,581	69.59
15	สุรินทร์	2,905	1,707	58.76	1,193	69.89
16	หนองคาย	1,769	1,167	65.97	659	56.47
17	หนองบัวลำภู	1,227	989	80.60	666	67.34
18	อำนาจเจริญ	1,701	1,272	74.78	766	60.22
19	อุดรธานี	13,708	11,572	84.42	7,674	66.32
20	อุบลราชธานี	5,753	4,401	76.50	3,216	73.07
	รวม	104,394	78,243	74.95	49,520	63.29

สรุปผลการสอบวัดผลสัมฤทธิ์ปลายภาคเรียนที่ 2 ปีการศึกษา 2565
 หลักสูตรการศึกษานอกระบบระดับการศึกษาขั้นพื้นฐาน พุทธศักราช 2551
 สอบวันที่ 4 - 5 มีนาคม 2566

สรุปแยกเป็นระดับการศึกษา ของภาคตะวันออกเฉียงเหนือ ระดับมัธยมศึกษาตอนต้น

ที่	จังหวัด	สังกัด	เข้าสอบ	ร้อยละ	สอบผ่าน	ร้อยละ
1	กาฬสินธุ์	26,848	23,724	88.36	12,735	53.68
2	ขอนแก่น	44,448	33,797	76.04	20,513	60.69
3	ชัยภูมิ	42,602	32,657	76.66	17,863	54.70
4	นครพนม	20,079	13,430	66.89	8,453	62.94
5	นครราชสีมา	50,594	41,435	81.90	26,870	64.85
6	บึงกาฬ	11,203	7,718	68.89	4,619	59.85
7	บุรีรัมย์	41,214	29,821	72.36	17,859	59.89
8	มหาสารคาม	28,010	18,612	66.45	9,812	52.72
9	มุกดาหาร	9,321	5,783	62.04	3,205	55.42
10	ยโสธร	11,787	7,439	63.11	4,421	59.43
11	ร้อยเอ็ด	31,989	25,835	80.76	14,658	56.74
12	เลย	22,284	19,470	87.37	11,487	59.00
13	ศรีสะเกษ	44,276	30,076	67.93	20,143	66.97
14	สกลนคร	24,677	17,945	72.72	10,946	61.00
15	สุรินทร์	29,464	19,316	65.56	12,581	65.13
16	หนองคาย	8,660	6,262	72.31	3,302	52.73
17	หนองบัวลำภู	11,545	8,956	77.57	5,083	56.76
18	อำนาจเจริญ	9,135	6,735	73.73	3,483	51.71
19	อุดรธานี	41,823	36,829	88.06	25,565	69.42
20	อุบลราชธานี	47,665	36,788	77.18	24,994	67.94
รวม		557,624	422,628	75.79	258,592	61.19

สรุปผลการสอบวัดผลสัมฤทธิ์ปลายภาคเรียนที่ 2 ปีการศึกษา 2565
 หลักสูตรการศึกษานอกระบบระดับการศึกษาขั้นพื้นฐาน พุทธศักราช 2551
 สอบวันที่ 4 - 5 มีนาคม 2566

สรุปแยกเป็นระดับการศึกษา ของภาคตะวันออกเฉียงเหนือ ระดับมัธยมศึกษาตอนปลาย

ที่	จังหวัด	ส่งพิมพ์	เข้าสอบ	ร้อยละ	สอบผ่าน	ร้อยละ
1	กาฬสินธุ์	47,863	41,976	87.70	23,205	55.28
2	ขอนแก่น	72,847	54,242	74.46	33,825	62.36
3	ชัยภูมิ	62,409	46,790	74.97	25,051	53.54
4	นครพนม	26,065	16,961	65.07	10,931	64.45
5	นครราชสีมา	79,729	63,701	79.90	42,028	65.98
6	บึงกาฬ	20,317	13,569	66.79	8,534	62.89
7	บุรีรัมย์	62,249	43,055	69.17	26,258	60.99
8	มหาสารคาม	63,024	41,154	65.30	21,167	51.43
9	มุกดาหาร	15,209	8,788	57.78	5,150	58.60
10	ยโสธร	19,845	12,674	63.86	7,370	58.15
11	ร้อยเอ็ด	52,071	41,477	79.65	24,110	58.13
12	เลย	39,629	34,344	86.66	21,766	63.38
13	ศรีสะเกษ	52,227	34,445	65.95	24,557	71.29
14	สกลนคร	41,639	30,005	72.06	19,494	64.97
15	สุรินทร์	52,203	34,845	66.75	23,623	67.79
16	หนองคาย	22,712	15,911	70.06	8,610	54.11
17	หนองบัวลำภู	17,251	13,078	75.81	7,665	58.61
18	อำนาจเจริญ	17,910	13,177	73.57	6,881	52.22
19	อุดรธานี	73,976	64,553	87.26	44,790	69.38
20	อุบลราชธานี	76,965	57,407	74.59	36,115	62.91
	รวม	916,140	682,152	74.46	421,130	61.74

สรุปผลการสอบวัดผลสัมฤทธิ์ปลายภาคเรียนที่ 2 ปีการศึกษา 2565
 หลักสูตรการศึกษานอกระบบระดับการศึกษาขั้นพื้นฐาน พุทธศักราช 2551

สอบวันที่ 4 - 5 มีนาคม 2566

คะแนนเฉลี่ยเป็นรายวิชาระดับภาคตะวันออกเฉียงเหนือ

ที่	รหัสวิชา	สิ่งพิมพ์	เข้าสอบ	ร้อยละ	สอบผ่าน	ร้อยละ	คะแนนเฉลี่ย	ค่าส่วนเบี่ยงเบนมาตรฐาน	คะแนนต่ำสุด	คะแนนสูงสุด
1	พค31001	56,549	43,829	77.51	25,988	59.29	23.45	11.22	0	58
2	พค31001	82,032	61,477	74.94	28,401	46.20	20.52	10.35	0	57
3	พค21001	18,556	13,927	75.05	5,601	40.22	18.92	8.88	0	57
4	พค21001	54,346	42,531	78.26	24,762	58.22	22.95	11.14	0	57
5	พว21001	29,992	21,331	71.12	12,476	58.49	21.14	8.70	3	56
6	ทค21001	51,273	38,722	75.52	23,378	60.37	23.50	10.77	0	55
7	ทค11001	4,304	3,081	71.58	1,785	57.94	24.68	12.36	0	55
8	ทค31001	70,122	51,397	73.30	32,703	63.63	24.72	11.28	0	54
9	พว31001	49,569	35,728	72.08	22,910	64.12	22.87	9.08	0	53
10	อช31002	62,742	49,245	78.49	32,804	66.61	24.50	9.94	0	52
11	พท21001	14,092	10,244	72.69	6,391	62.39	24.19	10.96	0	52
12	พท31001	27,090	19,983	73.77	11,681	58.45	20.52	7.33	0	51
13	อช21002	42,926	34,067	79.36	18,918	55.53	20.41	7.89	0	50
14	อช11002	10,539	8,255	78.33	5,220	63.23	23.25	9.68	0	47
15	พค11001	6,018	4,450	73.94	2,565	57.64	16.67	9.37	0	40
16	พค11001	9,063	7,160	79.00	4,924	68.77	19.76	10.22	0	40
17	อช11001	3,655	2,678	73.27	1,496	55.86	16.94	9.60	0	40
18	พว12010	2,462	1,993	80.95	1,232	61.82	15.99	7.39	0	39
19	สค11002	5,265	3,944	74.91	2,544	64.50	17.82	9.10	1	39
20	สค22020	32,901	24,963	75.87	15,829	63.41	15.61	7.34	0	39
21	ทช31001	20,592	14,618	70.99	8,378	57.31	15.87	8.34	0	39
22	ทช21002	42,425	33,355	78.62	23,995	71.94	20.00	9.28	0	39
23	สค21002	21,690	15,912	73.36	10,612	66.69	17.02	7.89	0	38

ที่	รหัสวิชา	สัมพัทธ์	เข้าสอบ	ร้อยละ	สอบผ่าน	ร้อยละ	คะแนนเฉลี่ย	ค่าส่วนเบี่ยงเบนมาตรฐาน	คะแนนต่ำสุด	คะแนนสูงสุด
24	ทช31002	54,853	43,371	79.07	30,835	71.10	19.56	9.00	0	38
25	ทช11001	2,544	1,881	73.94	1,018	54.12	16.58	9.57	2	38
26	พว11001	5,327	3,753	70.45	2,514	66.99	18.56	9.21	2	38
27	อช21003	17,147	12,781	74.54	7,923	61.99	15.21	6.82	1	38
28	ทช21001	19,003	13,648	71.82	8,165	59.83	16.19	8.38	0	38
29	สค21001	27,852	21,175	76.03	12,846	60.67	14.65	6.52	0	37
30	สค12021	7,299	5,480	75.08	3,637	66.37	17.92	8.70	0	37
31	สค12025	4,243	3,161	74.50	1,993	63.05	16.08	7.57	0	37
32	สค11001	10,750	8,549	79.53	5,601	65.52	17.33	8.29	0	37
33	สค31002	38,610	27,747	71.86	18,320	66.03	15.78	6.92	0	37
34	สค31003	29,286	21,510	73.45	13,428	62.43	15.07	6.53	0	37
35	ทช21003	18,515	14,091	76.11	8,691	61.68	14.97	6.59	0	37
36	สค32034	66,845	49,026	73.34	29,517	60.21	14.59	6.63	0	37
37	อช21001	52,491	39,238	74.75	24,133	61.50	15.49	7.12	0	37
38	ทช11002	7,352	5,607	76.26	3,811	67.97	19.00	9.14	0	36
39	สค22016	36,258	27,142	74.86	17,218	63.44	14.58	5.98	0	36
40	พว22002	18,239	14,449	79.22	8,224	56.92	14.59	6.95	0	36
41	อช31001	60,845	45,354	74.54	29,312	64.63	16.19	7.38	0	36
42	พว32023	36,129	27,043	74.85	15,726	58.15	14.44	6.68	0	36
43	พว12011	771	611	79.25	401	65.63	16.48	7.57	4	36
44	สค21003	21,981	16,389	74.56	10,386	63.37	15.34	6.76	0	36
45	สค32029	50,319	38,187	75.89	24,422	63.95	15.29	6.57	0	35
46	ทช31003	72,357	52,344	72.34	33,573	64.14	15.44	6.73	0	35
47	พว32024	10,081	6,716	66.62	4,211	62.70	14.92	6.36	2	35
48	สค22021	28,662	21,606	75.38	14,737	68.21	15.42	6.14	0	35
49	สค12024	6,562	4,613	70.30	2,818	61.09	15.52	7.34	2	34
50	อช31003	34,769	24,669	70.95	14,921	60.48	14.42	5.94	0	34
51	พท11001	2,804	2,044	72.90	1,268	62.04	16.67	8.11	0	34

ที่	รหัสวิชา	ตั้งพิมพ์	เข้าสอบ	ร้อยละ	สอบผ่าน	ร้อยละ	คะแนนเฉลี่ย	ค่าส่วนเบี่ยงเบนมาตรฐาน	คะแนนต่ำสุด	คะแนนสูงสุด
52	สค32035	20,444	14,999	73.37	9,703	64.69	15.42	6.45	0	34
53	พว22003	4,048	3,147	77.74	1,802	57.26	13.71	5.86	2	34
54	สค22019	5,227	3,913	74.86	2,505	64.02	15.13	6.20	2	34
55	สค11003	5,878	4,296	73.09	2,663	61.99	15.88	7.25	0	33
56	สค31001	46,447	36,328	78.21	22,368	61.57	14.81	6.52	0	33
57	สค32032	26,459	18,581	70.23	11,929	64.20	14.53	5.52	0	33
58	ทช11003	3,476	2,486	71.52	1,577	63.44	15.88	7.11	2	32
59	สค12022	1,197	817	68.25	543	66.46	15.34	5.95	2	30
60	อช11003	4,885	3,384	69.27	1,910	56.44	13.79	5.61	2	30
รวม		1,578,158	1,183,026	74.96	729,242	61.64				

หมายเหตุ : "สอบผ่าน" หมายถึง จำนวนคนที่ได้คะแนนมากกว่าหรือเท่ากับร้อยละ 30 ของคะแนนเต็มในรายวิชานั้น

สรุปผลการสอบวัดผลสัมฤทธิ์ปลายภาคเรียนที่ 2 ปีการศึกษา 2565
 หลักสูตรการศึกษานอกระบบระดับการศึกษาขั้นพื้นฐาน พุทธศักราช 2551

สอบวันที่ 4 - 5 มีนาคม 2566

จำแนกเป็นรายวิชาตามจังหวัด

ที่	รหัสวิชา	ตั้งข้อสอบ	เข้าสอบ	ร้อยละ	สอบผ่าน	ร้อยละ	คะแนนเฉลี่ย	ค่าส่วนเบี่ยงเบนมาตรฐาน	คะแนนต่ำสุด	คะแนนสูงสุด
จังหวัด		กาฬสินธุ์								
1	ทช11001	234	213	91.03	118	55.40	17.10	9.28	6	35
2	ทช11002	103	93	90.29	59	63.44	17.86	9.45	3	35
3	ทช11003	25	22	88.00	8	36.36	10.55	3.35	6	16
4	ทช21001	458	408	89.08	193	47.30	13.52	7.42	3	38
5	ทช21002	332	313	94.28	145	46.33	14.49	8.28	3	36
6	ทช21003	227	211	92.95	84	39.81	11.36	4.32	0	26
7	ทช31001	387	344	88.89	139	40.41	12.50	6.27	3	34
8	ทช31002	4,676	4,060	86.83	2,435	59.98	16.82	8.62	1	35
9	ทช31003	1,983	1,817	91.63	972	53.49	13.79	6.27	1	31
10	ทร11001	362	324	89.50	178	54.94	23.68	11.76	4	52
11	ทร21001	5,182	4,558	87.96	2,561	56.19	23.46	11.21	4	52
12	ทร31001	9,230	8,090	87.65	4,662	57.63	24.95	12.88	0	53
13	พค11001	10	10	100.00	7	70.00	17.90	8.74	7	32
14	พค21001	2,030	1,834	90.34	1,047	57.09	24.05	12.93	4	55
15	พค31001	330	296	89.70	104	35.14	17.82	7.48	6	49
16	พต11001	100	94	94.00	49	52.13	16.41	9.32	3	34
17	พต21001	2,308	2,008	87.00	843	41.98	20.33	10.42	0	53
18	พต31001	9,156	7,991	87.28	4,061	50.82	22.55	11.66	0	55
19	พท11001	41	33	80.49	18	54.55	12.42	4.37	4	22
20	พท21001	203	186	91.63	75	40.32	18.53	8.65	3	47
21	พท31001	648	587	90.59	287	48.89	20.11	8.11	5	44
22	พว11001	16	15	93.75	8	53.33	14.53	7.34	4	30
23	พว12010	482	420	87.14	187	44.52	13.47	7.18	0	39
24	พว12011	78	69	88.46	43	62.32	14.58	6.99	5	35
25	พว21001	447	418	93.51	180	43.06	20.08	8.55	6	49
26	พว22002	4,717	4,175	88.51	2,276	54.51	14.75	7.53	0	36
27	พว22003	541	464	85.77	238	51.29	13.51	6.58	2	34
28	พว31001	303	285	94.06	115	40.35	18.85	9.27	5	49

ที่	รหัสวิชา	ตั้งข้อสอบ	เข้าสอบ	ร้อยละ	สอบผ่าน	ร้อยละ	คะแนนเฉลี่ย	ค่าส่วนเบี่ยงเบนมาตรฐาน	คะแนนต่ำสุด	คะแนนสูงสุด
จังหวัด		กาฬสินธุ์								
29	พว32023	6,694	5,854	87.45	3,135	53.55	14.10	6.83	0	34
30	พว32024	1,096	950	86.68	579	60.95	15.24	6.99	2	34
31	สค11001	538	478	88.85	217	45.40	13.65	7.08	2	34
32	สค11002	15	14	93.33	7	50.00	15.93	9.34	7	36
33	สค11003	15	15	100.00	7	46.67	12.33	4.67	5	21
34	สค12021	73	47	64.38	18	38.30	12.72	6.78	3	28
35	สค12022	19	19	100.00	17	89.47	19.05	5.14	8	28
36	สค12024	6	6	100.00	3	50.00	17.83	12.51	3	34
37	สค12025	2	2	100.00	-	-	5.00	0	5	5
38	สค21001	2,765	2,433	87.99	1,303	53.56	14.65	7.38	2	37
39	สค21002	273	217	79.49	113	52.07	12.87	5.46	3	32
40	สค21003	266	239	89.85	116	48.54	13.13	5.94	3	30
41	สค22016	366	329	89.89	154	46.81	12.11	4.29	3	25
42	สค22019	570	500	87.72	375	75.00	17.33	6.14	3	31
43	สค22020	76	67	88.16	23	34.33	10.85	3.97	3	23
44	สค22021	200	177	88.50	114	64.41	17.32	8.10	5	30
45	สค31001	293	235	80.20	83	35.32	10.76	3.82	0	28
46	สค31002	314	292	92.99	107	36.64	11.33	4.50	4	30
47	สค31003	311	287	92.28	127	44.25	12.03	4.74	3	30
48	สค32029	797	721	90.46	333	46.19	12.12	4.96	2	33
49	สค32032	1,570	1,362	86.75	922	67.69	16.63	6.57	3	33
50	สค32034	101	86	85.15	19	22.09	10.03	3.57	3	32
51	อช11001	276	250	90.58	125	50.00	16.28	9.60	4	36
52	อช11002	81	76	93.83	47	61.84	21.20	8.01	7	42
53	อช11003	9	9	100.00	4	44.44	10.89	3.86	5	17
54	อช21001	5,425	4,762	87.78	2,745	57.64	15.41	7.52	0	34
55	อช21002	255	241	94.51	62	25.73	15.52	5.57	4	42
56	อช21003	207	184	88.89	88	47.83	12.35	5.21	3	31
57	อช31001	9,352	8,144	87.08	4,916	60.36	16.04	7.75	0	34
58	อช31002	310	285	91.94	100	35.09	16.50	6.03	3	39
59	อช31003	312	290	92.95	109	37.59	11.26	4.24	4	26
รวมจังหวัดนี้		77,196	67,909	87.97	37,060	54.57				

ที่	รหัสวิชา	สั่งซื้อสอบ	เข้าสอบ	ร้อยละ	สอบผ่าน	ร้อยละ	คะแนนเฉลี่ย	ค่าส่วนเบี่ยงเบนมาตรฐาน	คะแนนต่ำสุด	คะแนนสูงสุด
จังหวัด		ขอนแก่น								
1	ทช11001	695	454	65.32	218	48.02	14.96	9.09	2	37
2	ทช11002	852	667	78.29	470	70.46	19.47	8.87	3	36
3	ทช11003	840	567	67.50	317	55.91	14.69	6.85	3	32
4	ทช21001	2,654	1,932	72.80	1,114	57.66	15.91	8.50	2	36
5	ทช21002	2,731	2,063	75.54	1,465	71.01	20.05	9.44	2	39
6	ทช21003	2,609	1,924	73.74	981	50.99	13.54	6.26	2	33
7	ทช31001	3,946	2,825	71.59	1,665	58.94	16.16	8.22	0	36
8	ทช31002	3,766	2,921	77.56	2,204	75.45	21.07	9.38	3	35
9	ทช31003	5,268	4,011	76.14	2,596	64.72	15.38	6.55	1	33
10	ทร11001	1,029	709	68.90	310	43.72	19.69	9.32	4	55
11	ทร21001	3,904	3,031	77.64	1,907	62.92	23.56	10.13	0	54
12	ทร31001	6,813	4,968	72.92	3,094	62.28	25.15	12.11	0	54
13	พค11001	687	552	80.35	411	74.46	21.31	9.88	4	40
14	พค21001	3,880	3,007	77.50	1,876	62.39	25.03	12.73	6	57
15	พค31001	4,022	3,153	78.39	1,970	62.48	25.28	12.72	0	57
16	พต11001	1,560	1,052	67.44	529	50.29	15.26	8.98	0	40
17	พต21001	2,271	1,632	71.86	735	45.04	20.23	10.52	0	55
18	พต31001	5,008	3,859	77.06	1,914	49.60	22.27	12.09	0	56
19	พท11001	582	443	76.12	257	58.01	15.60	7.78	3	32
20	พท21001	2,191	1,692	77.23	1,157	68.38	26.45	11.84	0	52
21	พท31001	3,653	2,653	72.63	1,554	58.58	21.02	7.82	3	44
22	พว11001	626	441	70.45	221	50.11	14.56	7.85	3	38
23	พว12010	271	220	81.18	122	55.45	15.91	8.50	3	34
24	พว12011	10	8	80.00	1	12.50	10.38	2.07	8	15
25	พว21001	1,772	1,397	78.84	799	57.19	21.94	9.73	4	52
26	พว22002	445	348	78.20	178	51.15	13.07	5.66	4	31
27	พว22003	20	19	95.00	3	15.79	8.63	3.44	3	15
28	พว31001	3,967	2,824	71.19	1,504	53.26	22.11	10.16	6	50
29	พว32023	1,481	1,174	79.27	742	63.20	15.01	6.14	0	33
30	พว32024	44	38	86.36	12	31.58	10.95	3.40	6	18

ที่	รหัสวิชา	สั่งซื้อสอบ	เข้าสอบ	ร้อยละ	สอบผ่าน	ร้อยละ	คะแนนเฉลี่ย	ค่าส่วนเบี่ยงเบนมาตรฐาน	คะแนนต่ำสุด	คะแนนสูงสุด
จังหวัด		ขอนแก่น								
31	สค11001	1,124	906	80.60	600	66.23	17.25	8.15	2	37
32	สค11002	659	500	75.87	251	50.20	15.82	9.32	3	39
33	สค11003	413	281	68.04	132	46.98	13.25	6.47	2	29
34	สค12021	482	393	81.54	307	78.12	20.82	8.28	2	36
35	สค12022	124	99	79.84	66	66.67	12.94	3.51	4	18
36	สค12024	1,094	740	67.64	349	47.16	13.49	7.00	3	32
37	สค12025	445	346	77.75	192	55.49	16.04	8.80	4	37
38	สค21001	2,209	1,592	72.07	919	57.73	15.28	7.70	2	34
39	สค21002	2,448	1,881	76.84	1,231	65.44	16.68	7.49	3	38
40	สค21003	2,693	2,002	74.34	1,152	57.54	14.74	6.67	2	31
41	สค22016	1,768	1,402	79.30	980	69.90	15.26	5.79	3	33
42	สค22019	17	16	94.12	5	31.25	11.13	5.32	4	23
43	สค22020	2,480	1,987	80.12	1,246	62.71	16.29	7.85	0	35
44	สค22021	2,150	1,604	74.60	1,022	63.72	15.36	6.56	0	31
45	สค31001	4,117	3,204	77.82	2,129	66.45	15.69	6.86	3	33
46	สค31002	4,287	3,211	74.90	2,116	65.90	16.63	7.81	2	36
47	สค31003	3,680	2,643	71.82	1,641	62.09	15.62	7.18	0	36
48	สค32029	1,806	1,335	73.92	917	68.69	16.78	7.43	2	34
49	สค32032	56	41	73.21	15	36.59	11.46	3.82	4	23
50	สค32034	3,083	2,436	79.01	1,596	65.52	16.28	7.56	0	34
51	สค32035	2,928	1,995	68.14	1,241	62.21	16.13	7.50	2	34
52	อช11001	1,273	846	66.46	395	46.69	15.42	9.42	3	37
53	อช11002	1,063	844	79.40	582	68.96	23.97	9.18	4	43
54	อช11003	452	309	68.36	145	46.93	12.10	4.49	3	28
55	อช21001	3,064	2,313	75.49	1,435	62.04	15.99	7.67	3	37
56	อช21002	2,224	1,721	77.38	954	55.43	20.16	7.48	1	43
57	อช21003	2,918	2,234	76.56	1,354	60.61	15.70	7.91	2	33
58	อช31001	4,550	3,257	71.58	2,023	62.11	15.57	7.03	2	36
59	อช31002	6,045	4,647	76.87	3,103	66.77	23.15	8.49	2	46
60	อช31003	4,327	3,047	70.42	1,789	58.71	14.37	6.09	2	29
รวมจังหวัดนี้		131,576	98,416	74.80	60,213	61.18				

ที่	รหัสวิชา	สั่งข้อสอบ	เข้าสอบ	ร้อยละ	สอบผ่าน	ร้อยละ	คะแนนเฉลี่ย	ค่าส่วนเบี่ยงเบนมาตรฐาน	คะแนนต่ำสุด	คะแนนสูงสุด
จังหวัด		ชัยภูมิ								
1	ทช11001	202	138	68.32	41	29.71	11.28	6.34	4	34
2	ทช11002	432	357	82.64	206	57.70	16.10	8.56	0	34
3	ทช11003	302	231	76.49	118	51.08	13.20	5.73	4	28
4	ทช21001	3,105	2,433	78.36	1,382	56.80	16.05	8.64	2	37
5	ทช21002	4,574	3,669	80.21	2,246	61.22	17.51	9.10	2	37
6	ทช21003	1,581	1,187	75.08	640	53.92	14.04	6.51	2	33
7	ทช31001	4,499	3,415	75.91	1,902	55.70	16.94	9.63	1	35
8	ทช31002	4,998	3,714	74.31	2,226	59.94	16.64	8.51	1	34
9	ทช31003	5,107	3,763	73.68	2,071	55.04	15.00	7.35	0	32
10	ทร11001	215	162	75.35	62	38.27	18.82	9.72	4	49
11	ทร21001	1,701	1,252	73.60	585	46.73	20.09	9.49	4	52
12	ทร31001	2,277	1,715	75.32	772	45.01	21.10	11.02	5	53
13	พค11001	322	261	81.06	150	57.47	17.49	10.78	0	39
14	พค21001	2,152	1,744	81.04	959	54.99	23.08	11.14	4	57
15	พค31001	3,696	2,818	76.24	1,369	48.58	20.91	10.46	4	55
16	พต11001	296	237	80.07	131	55.27	14.71	7.71	1	37
17	พต21001	1,550	1,235	79.68	549	44.45	20.19	9.62	0	57
18	พต31001	3,128	2,298	73.47	965	41.99	19.87	10.03	1	57
19	พท11001	218	157	72.02	64	40.76	12.31	5.96	3	32
20	พท21001	1,395	1,033	74.05	567	54.89	22.83	10.92	5	51
21	พท31001	2,181	1,699	77.90	894	52.62	20.41	8.48	6	51
22	พว11001	404	331	81.93	175	52.87	15.44	8.46	3	36
23	พว12010	31	21	67.74	6	28.57	12.05	6.18	5	28
24	พว21001	3,126	2,388	76.39	1,332	55.78	22.59	11.19	3	55
25	พว22002	326	194	59.51	101	52.06	15.03	7.84	3	29
26	พว22003	102	83	81.37	49	59.04	14.00	5.59	4	25
27	พว31001	4,565	3,547	77.70	2,099	59.18	24.62	12.10	0	53
28	พว32023	387	276	71.32	137	49.64	13.04	5.56	3	30
29	พว32024	157	119	75.80	40	33.61	11.40	4.58	5	26
30	สก11001	303	244	80.53	135	55.33	13.55	6.31	2	31

ที่	รหัสวิชา	สั่งข้อสอบ	เข้าสอบ	ร้อยละ	สอบผ่าน	ร้อยละ	คะแนนเฉลี่ย	ค่าส่วนเบี่ยงเบนมาตรฐาน	คะแนนต่ำสุด	คะแนนสูงสุด
จังหวัด		ชัยภูมิ								
31	สค11002	484	392	80.99	180	45.92	13.60	7.29	3	38
32	สค11003	597	491	82.24	253	51.53	14.60	7.19	0	31
33	สค12021	114	79	69.30	44	55.70	15.81	8.63	4	32
34	สค12024	645	396	61.40	155	39.14	11.62	5.04	2	32
35	สค12025	468	378	80.77	177	46.83	13.29	6.58	3	31
36	สค21001	2,129	1,678	78.82	947	56.44	14.81	7.14	2	33
37	สค21002	1,708	1,239	72.54	652	52.62	14.61	7.38	2	36
38	สค21003	3,231	2,342	72.49	1,339	57.17	14.20	6.48	0	32
39	สค22016	1,162	885	76.16	501	56.61	13.70	5.77	3	28
40	สค22019	51	42	82.35	18	42.86	12.10	4.14	6	21
41	สค22020	3,371	2,323	68.91	1,232	53.03	14.10	7.04	2	34
42	สค22021	3,193	2,558	80.11	1,367	53.44	14.47	7.42	0	35
43	สค31001	3,647	2,706	74.20	1,347	49.78	12.69	5.26	1	31
44	สค31002	3,063	2,178	71.11	1,075	49.36	13.60	6.69	2	34
45	สค31003	4,593	3,483	75.83	2,084	59.83	15.11	6.90	3	33
46	สค32029	479	341	71.19	166	48.68	11.97	4.31	3	31
47	สค32032	1,297	966	74.48	501	51.86	13.11	5.71	2	28
48	สค32034	2,644	1,916	72.47	886	46.24	12.46	5.53	2	33
49	สค32035	1,683	1,276	75.82	631	49.45	13.06	5.67	2	33
50	อช11001	343	285	83.09	135	47.37	14.36	8.34	0	37
51	อช11002	461	375	81.34	153	40.80	18.40	8.15	3	43
52	อช11003	475	373	78.53	160	42.90	12.49	5.47	2	28
53	อช21001	3,110	2,454	78.91	1,328	54.12	13.89	6.32	2	34
54	อช21002	2,929	2,311	78.90	1,137	49.20	19.54	7.70	3	42
55	อช21003	2,106	1,607	76.31	932	58.00	14.13	5.97	3	34
56	อช31001	4,325	3,282	75.88	1,898	57.83	15.63	7.61	1	33
57	อช31002	2,804	2,034	72.54	944	46.41	20.03	8.91	1	46
58	อช31003	6,879	5,244	76.23	3,044	58.05	14.48	6.40	0	34
รวมจังหวัดนี้		111,323	84,355	75.77	45,259	53.65				

ที่	รหัสวิชา	ตั้งข้อสอบ	เข้าสอบ	ร้อยละ	สอบผ่าน	ร้อยละ	คะแนนเฉลี่ย	ค่าส่วนเบี่ยงเบนมาตรฐาน	คะแนนต่ำสุด	คะแนนสูงสุด
จังหวัด	นครพนม									
1	ทช11001	154	136	88.31	105	77.21	25.22	11.38	4	38
2	ทช11002	120	92	76.67	76	82.61	24.52	9.67	5	35
3	ทช11003	117	103	88.03	81	78.64	23.80	9.87	5	32
4	ทช21001	1,128	679	60.20	449	66.13	16.84	7.88	2	34
5	ทช21002	1,013	690	68.11	531	76.96	20.85	9.33	2	36
6	ทช21003	897	551	61.43	349	63.34	15.65	7.43	5	34
7	ทช31001	1,518	896	59.03	592	66.07	17.19	8.18	3	34
8	ทช31002	1,279	863	67.47	636	73.70	19.54	8.20	3	34
9	ทช31003	1,098	741	67.49	489	65.99	14.99	5.62	3	30
10	ทร11001	157	139	88.54	118	84.89	34.13	11.50	8	48
11	ทร21001	1,192	749	62.84	398	53.14	20.93	8.53	5	47
12	ทร31001	1,545	933	60.39	604	64.74	24.49	10.18	6	54
13	พค11001	128	98	76.56	73	74.49	23.03	11.23	6	39
14	พค21001	1,057	761	72.00	416	54.66	20.97	9.06	7	46
15	พค31001	1,392	946	67.96	526	55.60	20.44	8.09	6	49
16	พต11001	101	83	82.18	53	63.86	18.22	9.42	7	37
17	พต21001	1,178	849	72.07	370	43.58	19.23	8.30	4	43
18	พต31001	1,411	912	64.64	403	44.19	20.61	10.64	0	54
19	พท11001	148	131	88.51	104	79.39	20.29	7.72	3	31
20	พท21001	1,115	724	64.93	474	65.47	23.46	9.56	5	46
21	พท31001	1,518	960	63.24	612	63.75	22.11	8.48	7	44
22	พว11001	125	113	90.40	90	79.65	23.73	9.81	5	32
23	พว12010	155	140	90.32	112	80.00	19.70	6.72	6	30
24	พว12011	122	107	87.70	91	85.05	22.33	7.99	5	30
25	พว21001	860	603	70.12	353	58.54	20.97	8.86	4	47
26	พว22002	1,110	694	62.52	413	59.51	14.79	7.36	3	35
27	พว22003	1,042	770	73.90	500	64.94	14.65	6.18	3	33
28	พว31001	1,026	760	74.07	505	66.45	23.36	9.23	2	45
29	พว32023	1,471	870	59.14	537	61.72	14.85	6.64	4	33
30	พว32024	1,133	781	68.93	512	65.56	15.19	6.35	3	33
31	สค11001	120	92	76.67	73	79.35	17.05	5.74	5	29

ที่	รหัสวิชา	ตั้งข้อสอบ	เข้าสอบ	ร้อยละ	สอบผ่าน	ร้อยละ	คะแนนเฉลี่ย	ค่าส่วนเบี่ยงเบนมาตรฐาน	คะแนนต่ำสุด	คะแนนสูงสุด
จังหวัด		นครพนม								
32	สค11002	122	109	89.34	89	81.65	22.26	8.09	5	39
33	สค11003	89	76	85.39	48	63.16	19.04	9.58	2	32
34	สค12021	126	96	76.19	79	82.29	23.32	10.62	6	35
35	สค12022	128	112	87.50	99	88.39	18.38	4.91	4	28
36	สค12024	101	85	84.16	51	60.00	16.36	7.40	6	28
37	สค12025	91	73	80.22	53	72.60	19.26	8.72	6	32
38	สค21001	1,070	725	67.76	498	68.69	15.28	5.83	4	31
39	สค21002	822	505	61.44	357	70.69	17.34	7.29	4	33
40	สค21003	1,126	730	64.83	509	69.73	15.90	6.79	3	33
41	สค22016	1,059	765	72.24	517	67.58	14.33	4.87	3	27
42	สค22019	1,075	763	70.98	542	71.04	16.19	6.47	4	30
43	สค22020	777	523	67.31	313	59.85	14.15	5.66	2	31
44	สค22021	601	416	69.22	273	65.63	15.47	7.04	4	31
45	สค31001	1,312	889	67.76	541	60.85	14.17	5.65	3	30
46	สค31002	1,315	818	62.21	569	69.56	16.96	7.40	2	35
47	สค31003	1,269	908	71.55	670	73.79	16.76	6.98	4	34
48	สค32029	1,292	854	66.10	530	62.06	14.33	5.97	3	29
49	สค32032	1,005	726	72.24	521	71.76	15.21	5.53	3	30
50	สค32034	993	711	71.60	469	65.96	15.23	6.39	4	34
51	สค32035	1,024	722	70.51	495	68.56	16.02	6.12	4	29
52	อช11001	148	130	87.84	100	76.92	22.40	9.41	3	33
53	อช11002	110	85	77.27	61	71.76	27.36	10.37	7	38
54	อช11003	124	111	89.52	85	76.58	16.89	5.20	6	28
55	อช21001	1,088	651	59.83	432	66.36	15.71	6.65	1	30
56	อช21002	1,024	738	72.07	410	55.56	19.50	6.14	5	42
57	อช21003	845	544	64.38	349	64.15	15.34	6.29	3	31
58	อช31001	1,450	885	61.03	623	70.40	16.75	6.95	2	34
59	อช31002	1,465	898	61.30	536	59.69	22.29	9.38	4	46
60	อช31003	1,549	888	57.33	561	63.18	14.77	5.69	3	29
รวมจังหวัดนี้		48,630	32,502	66.84	21,025	64.69				

ที่	รหัสวิชา	ตั้งข้อสอบ	เข้าสอบ	ร้อยละ	สอบผ่าน	ร้อยละ	คะแนนเฉลี่ย	ค่าส่วนเบี่ยงเบนมาตรฐาน	คะแนนต่ำสุด	คะแนนสูงสุด
จังหวัด		นครราชสีมา								
1	ทช11001	48	35	72.92	24	68.57	23.37	10.71	7	35
2	ทช11002	1,286	1,074	83.51	872	81.19	23.19	8.76	0	35
3	ทช11003	74	55	74.32	33	60.00	16.87	7.88	4	29
4	ทช21001	440	341	77.50	168	49.27	14.47	7.88	3	36
5	ทช21002	9,071	7,541	83.13	5,630	74.66	21.45	9.53	0	37
6	ทช21003	458	391	85.37	265	67.77	16.37	7.07	4	34
7	ทช31001	485	360	74.23	153	42.50	13.59	7.55	3	35
8	ทช31002	14,370	11,788	82.03	8,829	74.90	20.76	9.13	0	37
9	ทช31003	1,679	1,160	69.09	696	60.00	13.87	5.26	3	31
10	ทร11001	80	61	76.25	41	67.21	26.13	11.47	10	50
11	ทร21001	1,245	892	71.65	528	59.19	21.07	8.62	3	51
12	ทร31001	1,692	1,232	72.81	802	65.10	23.30	9.42	5	53
13	พค11001	1,291	1,074	83.19	846	78.77	23.01	10.42	0	40
14	พค21001	9,174	7,688	83.80	5,019	65.28	25.63	12.17	2	56
15	พค31001	14,581	11,992	82.24	7,549	62.95	24.09	11.13	0	58
16	พต11001	48	37	77.08	23	62.16	16.59	8.06	6	32
17	พต21001	409	348	85.09	142	40.80	19.54	9.76	5	54
18	พต31001	750	485	64.67	172	35.46	17.79	7.91	6	49
19	พท11001	71	53	74.65	33	62.26	18.00	8.52	6	30
20	พท21001	1,217	833	68.45	564	67.71	23.75	9.28	6	50
21	พท31001	1,601	1,128	70.46	636	56.38	19.70	6.33	7	43
22	พว11001	67	49	73.13	40	81.63	18.71	7.42	5	33
23	พว12010	698	601	86.10	443	73.71	18.53	7.53	0	32
24	พว21001	1,166	804	68.95	445	55.35	19.06	6.21	6	47
25	พว22002	6,622	5,300	80.04	3,180	60.00	15.34	7.32	0	36
26	พว31001	1,876	1,261	67.22	845	67.01	22.95	8.43	5	49
27	พว32023	9,958	7,783	78.16	4,705	60.45	15.72	8.02	0	36
28	พว32024	18	14	77.78	10	71.43	14.79	6.87	3	24
29	สค11001	36	28	77.78	20	71.43	17.71	7.01	7	31
30	สค11002	78	69	88.46	47	68.12	18.38	9.12	5	37

ที่	รหัสวิชา	ตั้งข้อสอบ	เข้าสอบ	ร้อยละ	สอบผ่าน	ร้อยละ	คะแนนเฉลี่ย	ค่าส่วนเบี่ยงเบนมาตรฐาน	คะแนนต่ำสุด	คะแนนสูงสุด
จังหวัด		นครราชสีมา								
31	สค11003	887	704	79.37	481	68.32	17.40	7.30	4	33
32	สค12021	1	1	100.00	1	100.00	14.00	-	14	14
33	สค12024	1,303	1,077	82.66	803	74.56	18.06	7.50	2	33
34	สค12025	25	22	88.00	11	50.00	13.77	5.23	8	29
35	สค21001	407	328	80.59	219	66.77	14.46	5.49	4	34
36	สค21002	374	287	76.74	130	45.30	13.23	6.52	0	33
37	สค21003	377	316	83.82	169	53.48	13.29	6.00	3	31
38	สค22016	30	25	83.33	11	44.00	11.52	3.45	4	18
39	สค22019	35	27	77.14	10	37.04	10.30	3.57	5	17
40	สค22020	9,227	7,651	82.92	5,059	66.12	16.70	8.07	0	39
41	สค22021	248	204	82.26	146	71.57	15.88	6.03	5	31
42	สค31001	644	509	79.04	326	64.05	13.57	4.94	3	26
43	สค31002	483	370	76.60	194	52.43	14.32	7.17	0	35
44	สค31003	467	379	81.16	218	57.52	14.06	6.20	0	34
45	สค32029	205	181	88.29	148	81.77	18.29	6.05	5	30
46	สค32032	76	43	56.58	26	60.47	13.00	4.83	5	24
47	สค32034	14,575	11,907	81.69	7,825	65.72	16.64	8.07	0	37
48	สค32035	553	309	55.88	192	62.14	14.77	6.06	4	29
49	อช11001	33	27	81.82	9	33.33	12.15	8.55	4	37
50	อช11002	1,314	1,095	83.33	849	77.53	27.29	10.20	4	45
51	อช11003	50	41	82.00	16	39.02	11.59	4.66	6	25
52	อช21001	352	273	77.56	119	43.59	13.29	6.91	4	32
53	อช21002	9,245	7,764	83.98	4,779	61.55	22.75	9.40	0	50
54	อช21003	497	422	84.91	287	68.01	16.72	7.20	4	38
55	อช31001	468	337	72.01	170	50.45	13.52	6.05	3	30
56	อช31002	14,566	11,916	81.81	8,199	68.81	25.64	10.31	3	52
57	อช31003	682	547	80.21	333	60.88	15.17	6.27	4	28
รวมจังหวัดนี้		137,713	111,239	80.78	73,490	66.06				

ที่	รหัสวิชา	ตั้งข้อสอบ	เข้าสอบ	ร้อยละ	สอบผ่าน	ร้อยละ	คะแนนเฉลี่ย	ค่าส่วนเบี่ยงเบนมาตรฐาน	คะแนนต่ำสุด	คะแนนสูงสุด
จังหวัด		บึงกาฬ								
1	ทช11001	17	13	76.47	9	69.23	19.77	10.58	5	33
2	ทช11002	221	170	76.92	128	75.29	19.85	8.12	3	35
3	ทช11003	7	4	57.14	4	100.00	18.75	4.50	15	25
4	ทช21001	112	48	42.86	28	58.33	15.06	7.78	4	34
5	ทช21002	93	59	63.44	45	76.27	19.14	8.60	6	33
6	ทช21003	112	51	45.54	35	68.63	14.12	5.01	4	25
7	ทช31001	145	55	37.93	32	58.18	15.47	7.40	6	33
8	ทช31002	142	59	41.55	42	71.19	17.15	7.34	7	30
9	ทช31003	3,154	2,122	67.28	1,445	68.10	15.40	6.23	2	34
10	ทร11001	13	10	76.92	7	70.00	24.20	8.63	12	37
11	ทร21001	2,423	1,636	67.52	1,028	62.84	22.37	8.85	5	50
12	ทร31001	3,151	2,207	70.04	1,418	64.25	23.16	9.74	4	49
13	พค11001	12	10	83.33	7	70.00	18.70	9.89	7	33
14	พค21001	2,354	1,681	71.41	851	50.62	18.46	5.99	6	45
15	พค31001	143	61	42.66	23	37.70	16.97	6.02	5	36
16	พต11001	214	168	78.50	103	61.31	15.40	7.60	4	35
17	พต21001	65	33	50.77	11	33.33	15.82	4.55	7	29
18	พต31001	3,171	2,135	67.33	863	40.42	18.26	7.75	0	53
19	พท11001	5	5	100.00	5	100.00	16.80	3.27	13	22
20	พท21001	65	33	50.77	20	60.61	21.64	8.03	10	38
21	พท31001	84	52	61.90	20	38.46	17.54	4.98	11	29
22	พว11001	5	3	60.00	2	66.67	15.33	4.04	11	19
23	พว12010	9	9	100.00	7	77.78	16.33	5.17	8	23
24	พว12011	3	-	-	-	-	-	-	-	-
25	พว21001	80	57	71.25	37	64.91	19.98	5.92	10	39
26	พว22002	53	32	60.38	19	59.38	13.16	4.10	6	23
27	พว22003	591	391	66.16	222	56.78	13.29	5.05	3	34
28	พว31001	74	47	63.51	26	55.32	20.06	7.85	9	48
29	พว32023	2,952	2,015	68.26	1,271	63.08	14.17	5.35	2	31
30	พว32024	59	23	38.98	15	65.22	14.30	5.22	7	25
31	สค11001	224	181	80.80	131	72.38	17.51	7.28	5	32

ที่	รหัสวิชา	สั่งข้อสอบ	เข้าสอบ	ร้อยละ	สอบผ่าน	ร้อยละ	คะแนนเฉลี่ย	ค่าส่วนเบี่ยงเบนมาตรฐาน	คะแนนต่ำสุด	คะแนนสูงสุด
จังหวัด		บึงกาฬ								
32	สค11002	5	4	80.00	3	75.00	22.75	10.81	10	34
33	สค11003	5	3	60.00	3	100.00	18.00	3.61	15	22
34	สค12021	226	177	78.32	136	76.84	18.20	7.20	3	32
35	สค12022	24	19	79.17	14	73.68	17.95	6.59	7	28
36	สค12024	32	25	78.13	20	80.00	15.28	5.21	7	28
37	สค12025	4	4	100.00	4	100.00	17.50	6.03	12	26
38	สค21001	60	35	58.33	16	45.71	11.00	4.07	4	19
39	สค21002	93	58	62.37	41	70.69	14.97	5.09	5	28
40	สค21003	102	49	48.04	31	63.27	13.82	5.32	6	28
41	สค22016	1,808	1,324	73.23	848	64.05	13.74	4.70	2	28
42	สค22019	60	36	60.00	23	63.89	14.72	6.16	4	28
43	สค22020	29	22	75.86	10	45.45	12.41	4.92	6	26
44	สค22021	520	361	69.42	244	67.59	14.99	5.28	2	31
45	สค31001	116	51	43.97	25	49.02	12.14	5.04	4	26
46	สค31002	95	54	56.84	34	62.96	13.91	5.40	6	32
47	สค31003	120	46	38.33	30	65.22	15.28	5.98	7	27
48	สค32029	3,036	2,019	66.50	1,346	66.67	15.07	6.17	2	32
49	สค32032	317	236	74.45	159	67.37	14.16	4.76	3	25
50	สค32034	89	59	66.29	34	57.63	12.27	4.24	4	25
51	สค32035	86	30	34.88	17	56.67	13.17	4.88	7	27
52	อช11001	13	11	84.62	8	72.73	20.27	9.35	7	33
53	อช11002	5	4	80.00	3	75.00	23.25	8.10	14	31
54	อช11003	3	1	33.33	-	-	10.00	-	10	10
55	อช21001	2,387	1,696	71.05	1,045	61.62	15.08	6.57	4	34
56	อช21002	100	72	72.00	37	51.39	18.42	5.09	8	35
57	อช21003	96	44	45.83	28	63.64	14.39	5.12	7	26
58	อช31001	3,143	2,196	69.87	1,679	76.46	17.10	6.49	0	34
59	อช31002	109	57	52.29	27	47.37	21.23	8.97	9	40
60	อช31003	131	45	34.35	28	62.22	13.76	4.54	6	23
รวมจังหวัดนี้		32,567	22,108	67.88	13,747	62.18				

ที่	รหัสวิชา	ตั้งข้อสอบ	เข้าสอบ	ร้อยละ	สอบผ่าน	ร้อยละ	คะแนนเฉลี่ย	ค่าส่วนเบี่ยงเบนมาตรฐาน	คะแนนต่ำสุด	คะแนนสูงสุด
จังหวัด		บุรีรัมย์								
1	ทช11001	355	214	60.28	133	62.15	17.79	9.49	4	38
2	ทช11002	529	336	63.52	204	60.71	17.19	9.22	0	36
3	ทช11003	292	179	61.30	121	67.60	15.15	5.78	5	28
4	ทช21001	3,197	2,281	71.35	1,422	62.34	16.31	8.15	2	36
5	ทช21002	2,280	1,608	70.53	1,131	70.34	18.27	8.41	2	38
6	ทช21003	1,978	1,445	73.05	919	63.60	14.21	5.42	0	33
7	ทช31001	4,060	2,807	69.14	1,728	61.56	15.87	7.78	0	39
8	ทช31002	3,075	2,046	66.54	1,509	73.75	18.45	7.74	2	34
9	ทช31003	3,299	2,319	70.29	1,575	67.92	15.06	5.64	1	33
10	ทร11001	282	190	67.38	95	50.00	20.73	9.62	8	49
11	ทร21001	2,040	1,501	73.58	944	62.89	22.44	8.93	5	51
12	ทร31001	4,179	3,021	72.29	1,928	63.82	23.33	9.61	4	50
13	พค11001	404	290	71.78	146	50.34	14.63	8.63	0	40
14	พค21001	2,332	1,711	73.37	812	47.46	18.58	6.67	0	51
15	พค31001	3,132	2,082	66.48	913	43.85	17.42	5.17	0	46
16	พต11001	282	171	60.64	83	48.54	14.14	7.83	2	39
17	พต21001	3,204	2,367	73.88	793	33.50	16.82	5.95	0	52
18	พต31001	3,251	2,296	70.62	888	38.68	17.80	7.31	5	51
19	พท11001	266	175	65.79	95	54.29	13.99	6.86	0	33
20	พท21001	1,551	1,143	73.69	766	67.02	23.75	9.36	5	49
21	พท31001	3,341	2,453	73.42	1,581	64.45	20.86	6.77	0	47
22	พว11001	275	185	67.27	100	54.05	14.61	7.05	3	32
23	พว12010	282	162	57.45	102	62.96	13.79	5.34	5	31
24	พว12011	2	-	-	-	-	-	-	-	-
25	พว21001	1,566	1,161	74.14	648	55.81	18.98	5.99	4	44
26	พว22002	1,591	1,153	72.47	657	56.98	13.39	5.03	2	28
27	พว31001	3,294	2,424	73.59	1,502	61.96	21.28	7.47	5	45
28	พว32023	4,036	2,588	64.12	1,538	59.43	13.52	5.07	0	30
29	พว32024	2,443	1,564	64.02	938	59.97	13.97	5.46	3	35
30	สค11001	416	275	66.11	143	52.00	14.65	7.56	4	32
31	สค11002	536	325	60.63	183	56.31	15.78	8.84	3	36

ที่	รหัสวิชา	สั่งซื้อสอบ	เข้าสอบ	ร้อยละ	สอบผ่าน	ร้อยละ	คะแนนเฉลี่ย	ค่าส่วนเบี่ยงเบนมาตรฐาน	คะแนนต่ำสุด	คะแนนสูงสุด
จังหวัด		บุรีรัมย์								
32	สก11003	537	320	59.59	193	60.31	15.28	7.10	3	32
33	สก12021	510	346	67.84	182	52.60	14.75	7.81	3	35
34	สก12024	301	183	60.80	98	53.55	12.64	5.16	2	32
35	สก12025	427	275	64.40	147	53.45	13.60	6.21	0	32
36	สก21001	3,105	2,232	71.88	1,379	61.78	13.84	5.25	0	31
37	สก21002	1,951	1,389	71.19	1,018	73.29	16.92	6.71	2	34
38	สก21003	2,047	1,468	71.71	982	66.89	15.08	5.76	2	30
39	สก22016	2,905	2,170	74.70	1,310	60.37	13.29	4.63	0	32
40	สก22019	1	1	100.00	-	-	10.00	-	10	10
41	สก22020	2,092	1,500	71.70	995	66.33	14.51	5.72	2	34
42	สก22021	2,240	1,565	69.87	1,022	65.30	14.32	5.21	0	29
43	สก31001	3,440	2,223	64.62	1,197	53.85	12.53	4.24	0	28
44	สก31002	3,300	2,250	68.18	1,541	68.49	15.58	6.34	1	35
45	สก31003	3,251	2,351	72.32	1,603	68.18	15.27	5.90	3	35
46	สก32029	1,886	1,311	69.51	809	61.71	13.79	5.05	3	29
47	สก32032	30	28	93.33	17	60.71	14.50	5.73	5	24
48	สก32034	2,305	1,587	68.85	910	57.34	13.44	5.41	3	35
49	สก32035	3,272	2,298	70.23	1,557	67.75	15.44	5.99	2	32
50	อช11001	295	179	60.68	126	70.39	18.33	8.56	4	35
51	อช11002	409	269	65.77	151	56.13	20.07	8.49	0	43
52	อช11003	556	319	57.37	160	50.16	13.25	5.95	3	28
53	อช21001	3,150	2,260	71.75	1,486	65.75	15.75	6.82	2	34
54	อช21002	2,311	1,653	71.53	840	50.82	18.44	5.71	5	39
55	อช21003	1,673	1,213	72.50	735	60.59	14.54	6.04	1	32
56	อช31001	3,346	2,381	71.16	1,613	67.74	16.12	6.79	2	36
57	อช31002	3,124	2,100	67.22	1,309	62.33	22.27	8.61	5	46
58	อช31003	4,185	2,926	69.92	1,602	54.75	13.20	5.13	0	31
รวมจังหวัดนี้		110,419	77,269	69.98	46,579	60.28				

ที่	รหัสวิชา	ตั้งข้อสอบ	เข้าสอบ	ร้อยละ	สอบผ่าน	ร้อยละ	คะแนนเฉลี่ย	ค่าส่วนเบี่ยงเบนมาตรฐาน	คะแนนต่ำสุด	คะแนนสูงสุด
จังหวัด		มหาสารคาม								
1	ทช11001	4	3	75.00	2	66.67	23.67	12.34	10	34
2	ทช11002	153	87	56.86	75	86.21	24.28	7.99	4	33
3	ทช11003	7	5	71.43	5	100.00	20.80	5.17	13	25
4	ทช21001	252	150	59.52	74	49.33	13.81	7.06	4	35
5	ทช21002	196	88	44.90	26	29.55	12.48	7.46	4	35
6	ทช21003	263	153	58.17	67	43.79	12.24	4.74	2	27
7	ทช31001	366	201	54.92	95	47.26	13.79	7.31	3	33
8	ทช31002	329	199	60.49	105	52.76	14.60	7.13	4	36
9	ทช31003	10,343	6,922	66.92	3,567	51.53	14.02	6.43	1	34
10	ทร11001	1	1	100.00	1	100.00	47.00	-	47	47
11	ทร21001	6,054	4,184	69.11	2,183	52.17	21.52	9.45	2	49
12	ทร31001	10,314	6,536	63.37	3,238	49.54	21.43	9.86	3	53
13	พค11001	12	10	83.33	8	80.00	27.70	11.99	11	39
14	พค21001	2,715	1,820	67.03	829	45.55	20.14	8.86	5	54
15	พค31001	383	261	68.15	85	32.57	16.03	4.75	7	34
16	พต11001	379	251	66.23	199	79.28	25.13	10.60	0	38
17	พต21001	233	119	51.07	35	29.41	16.01	6.62	5	48
18	พต31001	10,424	7,050	67.63	2,558	36.28	18.00	7.88	0	55
19	พท11001	20	13	65.00	7	53.85	15.46	8.25	7	31
20	พท21001	224	139	62.05	45	32.37	18.77	10.50	6	52
21	พท31001	429	254	59.21	117	46.06	18.70	7.11	6	39
22	พว11001	7	5	71.43	5	100.00	25.60	5.27	20	31
23	พว12010	4	2	50.00	2	100.00	23.00	2.83	21	25
24	พว21001	225	160	71.11	64	40.00	20.23	11.17	7	55
25	พว22002	141	117	82.98	52	44.44	13.29	6.53	3	34
26	พว31001	412	225	54.61	102	45.33	18.13	7.12	5	40
27	พว32023	174	63	36.21	17	26.98	11.08	4.36	3	24
28	สค11001	331	223	67.37	188	84.30	23.14	8.33	3	34
29	สค11002	12	11	91.67	10	90.91	18.91	6.66	4	28
30	สค11003	9	6	66.67	6	100.00	15.83	3.49	12	19
31	สค12021	9	9	100.00	7	77.78	22.00	9.68	6	33

ที่	รหัสวิชา	สั่งซื้อสอบ	เข้าสอบ	ร้อยละ	สอบผ่าน	ร้อยละ	คะแนนเฉลี่ย	ค่าส่วนเบี่ยงเบนมาตรฐาน	คะแนนต่ำสุด	คะแนนสูงสุด
จังหวัด	มหาสารคาม									
32	สค12024	323	216	66.87	163	75.46	20.19	9.24	6	33
33	สค21001	231	119	51.52	50	42.02	11.29	4.44	3	30
34	สค21002	243	150	61.73	63	42.00	12.02	5.29	3	32
35	สค21003	208	126	60.58	59	46.83	12.17	5.17	4	30
36	สค22016	4,772	3,293	69.01	1,768	53.69	13.79	6.18	2	33
37	สค22019	6	-	-	-	-	-	-	-	-
38	สค22020	2,521	1,671	66.28	927	55.48	13.75	6.12	3	34
39	สค31001	317	194	61.20	76	39.18	11.18	3.81	4	25
40	สค31002	394	200	50.76	87	43.50	12.07	5.25	4	35
41	สค31003	325	202	62.15	83	41.09	12.32	4.73	2	27
42	สค32029	177	106	59.89	43	40.57	11.42	3.67	5	29
43	สค32032	7,338	4,810	65.55	2,398	49.85	13.24	5.19	1	29
44	สค32034	10,369	6,903	66.57	3,358	48.65	12.99	5.34	0	33
45	อช11001	175	121	69.14	90	74.38	22.77	9.86	5	36
46	อช11002	351	225	64.10	154	68.44	24.20	9.48	5	42
47	อช11003	16	14	87.50	10	71.43	12.86	4.69	5	20
48	อช21001	5,972	3,741	62.64	2,218	59.29	14.91	7.21	2	36
49	อช21002	3,530	2,425	68.70	1,185	48.87	18.54	6.82	3	44
50	อช21003	224	157	70.09	76	48.41	12.66	5.46	4	31
51	อช31001	10,329	6,665	64.53	3,683	55.26	14.78	6.76	0	34
52	อช31002	270	168	62.22	67	39.88	18.02	7.22	6	39
53	อช31003	331	195	58.91	82	42.05	11.84	4.29	4	24
รวมจังหวัดนี้		92,847	60,968	65.67	30,414	49.89				

ที่	รหัสวิชา	ตั้งข้อสอบ	เข้าสอบ	ร้อยละ	สอบผ่าน	ร้อยละ	คะแนนเฉลี่ย	ค่าส่วนเบี่ยงเบนมาตรฐาน	คะแนนต่ำสุด	คะแนนสูงสุด
จังหวัด	มุกดาหาร									
1	ทช11001	54	37	68.52	31	83.78	26.14	9.89	10	37
2	ทช11002	32	15	46.88	9	60.00	16.80	7.23	9	31
3	ทช11003	52	32	61.54	25	78.13	17.22	5.29	5	27
4	ทช21001	134	74	55.22	40	54.05	14.59	7.25	5	34
5	ทช21002	85	62	72.94	51	82.26	18.47	7.71	5	32
6	ทช21003	102	62	60.78	26	41.94	11.03	3.29	4	18
7	ทช31001	103	60	58.25	30	50.00	13.87	6.69	6	30
8	ทช31002	105	52	49.52	33	63.46	16.08	7.55	6	32
9	ทช31003	115	67	58.26	44	65.67	14.82	6.13	3	31
10	ทร11001	514	219	42.61	162	73.97	29.10	12.55	8	53
11	ทร21001	97	60	61.86	21	35.00	16.75	5.43	8	33
12	ทร31001	102	64	62.75	41	64.06	23.39	9.72	5	48
13	พค11001	28	13	46.43	10	76.92	19.15	8.66	7	33
14	พค21001	110	60	54.55	18	30.00	16.45	4.01	9	28
15	พค31001	114	57	50.00	25	43.86	16.84	5.08	9	34
16	พต11001	31	21	67.74	19	90.48	23.29	7.89	3	32
17	พต21001	109	74	67.89	28	37.84	17.35	6.57	3	39
18	พต31001	128	80	62.50	24	30.00	16.21	5.59	6	40
19	พท11001	515	224	43.50	162	72.32	17.52	7.38	4	31
20	พท21001	1,874	1,212	64.67	747	61.63	23.13	9.80	0	51
21	พท31001	2,782	1,651	59.35	981	59.42	20.05	6.55	3	41
22	พว11001	50	31	62.00	26	83.87	20.32	7.43	6	33
23	พว12010	25	17	68.00	9	52.94	14.18	6.05	5	24
24	พว12011	54	33	61.11	29	87.88	17.97	5.50	8	27
25	พว21001	1,880	1,220	64.89	618	50.66	19.23	7.39	5	48
26	พว22002	82	42	51.22	21	50.00	11.71	3.32	6	21
27	พว22003	34	23	67.65	13	56.52	14.35	6.58	4	27
28	พว31001	2,757	1,633	59.23	981	60.07	20.67	7.29	3	45
29	พว32023	84	41	48.81	26	63.41	13.29	4.90	6	23
30	พว32024	449	39	8.69	23	58.97	14.13	5.52	4	27
31	สค11001	28	12	42.86	10	83.33	17.92	7.76	5	30
32	สค11002	31	23	74.19	14	60.87	13.61	6.58	3	30

ที่	รหัสวิชา	ตั้งข้อสอบ	เข้าสอบ	ร้อยละ	สอบผ่าน	ร้อยละ	คะแนนเฉลี่ย	ค่าส่วนเบี่ยงเบนมาตรฐาน	คะแนนต่ำสุด	คะแนนสูงสุด
จังหวัด		มุกดาหาร								
33	สค11003	33	27	81.82	17	62.96	14.78	5.30	7	25
34	สค12021	29	17	58.62	11	64.71	13.59	5.83	5	26
35	สค12022	433	205	47.34	158	77.07	17.46	6.63	3	30
36	สค12024	50	31	62.00	24	77.42	22.19	9.73	6	32
37	สค12025	4	3	75.00	1	33.33	14.67	10.02	7	26
38	สค21001	100	44	44.00	16	36.36	11.25	4.20	6	26
39	สค21002	1,765	1,048	59.38	642	61.26	15.27	6.91	0	35
40	สค21003	97	58	59.79	25	43.10	11.52	4.39	5	22
41	สค22016	65	28	43.08	14	50.00	11.79	3.20	7	20
42	สค22019	760	479	63.03	292	60.96	14.53	6.18	3	29
43	สค22020	51	33	64.71	14	42.42	11.30	4.50	4	24
44	สค22021	56	40	71.43	23	57.50	13.15	4.75	5	24
45	สค31001	118	58	49.15	30	51.72	12.05	3.85	5	24
46	สค31002	108	62	57.41	41	66.13	15.15	6.17	5	31
47	สค31003	2,778	1,618	58.24	1,002	61.93	14.55	5.93	2	32
48	สค32029	2,567	1,603	62.45	886	55.27	13.15	4.95	3	31
49	สค32032	84	41	48.81	34	82.93	16.66	5.22	7	28
50	สค32034	87	53	60.92	32	60.38	13.00	4.58	3	25
51	สค32035	55	39	70.91	23	58.97	14.56	6.58	5	28
52	อช11001	110	46	41.82	36	78.26	24.26	11.27	7	37
53	อช11002	391	170	43.48	105	61.76	22.65	9.60	4	43
54	อช11003	69	47	68.12	34	72.34	13.55	3.51	7	20
55	อช21001	92	27	29.35	15	55.56	14.67	7.25	7	29
56	อช21002	1,455	860	59.11	425	49.42	18.17	5.72	4	43
57	อช21003	373	277	74.26	156	56.32	13.89	5.93	4	31
58	อช31001	86	23	26.74	18	78.26	16.87	5.12	9	27
59	อช31002	2,161	1,266	58.58	703	55.53	21.02	8.40	5	44
60	อช31003	426	281	65.96	173	61.57	14.14	5.15	4	28
รวมจังหวัดนี้		27,063	15,794	58.36	9,247	58.55				

ที่	รหัสวิชา	ตั้งข้อสอบ	เข้าสอบ	ร้อยละ	สอบผ่าน	ร้อยละ	คะแนนเฉลี่ย	ค่าส่วนเบี่ยงเบนมาตรฐาน	คะแนนต่ำสุด	คะแนนสูงสุด
จังหวัด	ยโสธร									
1	ทช11001	23	9	39.13	6	66.67	20.33	10.20	9	35
2	ทช11002	308	215	69.81	158	73.49	19.81	8.42	6	36
3	ทช11003	16	5	31.25	2	40.00	15.20	6.38	10	24
4	ทช21001	2,518	1,604	63.70	1,078	67.21	17.64	8.62	3	37
5	ทช21002	93	36	38.71	23	63.89	19.03	8.39	6	32
6	ทช21003	63	36	57.14	22	61.11	12.72	3.31	6	19
7	ทช31001	159	78	49.06	39	50.00	13.76	6.86	5	32
8	ทช31002	123	45	36.59	28	62.22	16.33	7.68	8	30
9	ทช31003	4,506	3,024	67.11	1,915	63.33	14.95	6.20	3	34
10	ทร11001	14	7	50.00	2	28.57	15.00	5.60	9	24
11	ทร21001	292	167	57.19	69	41.32	17.90	6.28	8	38
12	ทร31001	100	43	43.00	27	62.79	23.98	10.38	7	45
13	พค11001	14	5	35.71	3	60.00	16.40	7.20	9	25
14	พค21001	90	45	50.00	15	33.33	15.96	4.11	7	27
15	พค31001	636	48	7.55	16	33.33	16.38	3.72	8	24
16	พต11001	16	5	31.25	3	60.00	13.00	3.87	9	18
17	พต21001	2,522	1,626	64.47	722	44.40	19.95	9.78	5	53
18	พต31001	4,458	3,006	67.43	1,411	46.94	20.05	9.30	4	52
19	พท11001	9	4	44.44	2	50.00	11.50	1.29	10	13
20	พท21001	305	186	60.98	81	43.55	18.28	6.99	7	43
21	พท31001	157	85	54.14	51	60.00	19.34	5.45	9	38
22	พว11001	7	5	71.43	1	20.00	11.40	4.98	5	19
23	พว21001	302	176	58.28	63	35.80	16.98	5.94	8	40
24	พว22002	1	-	-	-	-	-	-	-	-
25	พว31001	144	83	57.64	31	37.35	17.10	5.35	6	32
26	สค11001	9	3	33.33	2	66.67	23.33	10.79	11	31
27	สค11002	303	203	67.00	152	74.88	18.72	8.31	4	37
28	สค11003	275	189	68.73	138	73.02	16.98	6.66	5	31
29	สค12024	5	2	40.00	2	100.00	13.50	0.71	13	14
30	สค12025	5	2	40.00	2	100.00	17.00	5.66	13	21
31	สค21001	2,530	1,623	64.15	1,077	66.36	15.16	6.35	3	34
32	สค21002	54	30	55.56	21	70.00	16.03	5.06	8	25

ที่	รหัสวิชา	ตั้งข้อสอบ	เข้าสอบ	ร้อยละ	สอบผ่าน	ร้อยละ	คะแนนเฉลี่ย	ค่าส่วนเบี่ยงเบนมาตรฐาน	คะแนนต่ำสุด	คะแนนสูงสุด
จังหวัด		ยโสธร								
33	สค21003	55	37	67.27	22	59.46	12.84	4.82	4	23
34	สค22016	32	24	75.00	16	66.67	13.33	4.74	5	25
35	สค22020	120	65	54.17	31	47.69	12.06	3.70	4	22
36	สค22021	93	43	46.24	28	65.12	13.77	5.45	5	27
37	สค31001	368	238	64.67	78	32.77	10.39	3.30	3	24
38	สค31002	4,172	2,778	66.59	1,839	66.20	15.97	7.12	3	37
39	สค31003	116	69	59.48	44	63.77	14.39	5.86	6	29
40	สค32029	60	48	80.00	23	47.92	12.58	5.07	3	24
41	สค32034	4,217	2,786	66.07	1,698	60.95	13.84	5.47	2	33
42	สค32035	269	164	60.97	65	39.63	11.32	4.32	5	27
43	อช11001	15	5	33.33	4	80.00	22.40	10.97	9	32
44	อช11002	14	5	35.71	3	60.00	17.20	6.98	8	27
45	อช11003	279	187	67.03	108	57.75	13.24	4.41	5	26
46	อช21001	2,526	1,639	64.89	1,103	67.30	16.58	7.40	4	34
47	อช21002	80	34	42.50	14	41.18	18.06	6.25	9	36
48	อช21003	111	68	61.26	36	52.94	12.54	4.24	4	22
49	อช31001	162	94	58.02	56	59.57	14.11	6.13	4	31
50	อช31002	117	46	39.32	28	60.87	20.46	7.77	8	39
51	อช31003	81	39	48.15	21	53.85	14.23	6.04	5	24
รวมจังหวัดนี้		32,944	20,964	63.64	12,379	59.05				

ที่	รหัสวิชา	ตั้งข้อสอบ	เข้าสอบ	ร้อยละ	สอบผ่าน	ร้อยละ	คะแนนเฉลี่ย	ค่าส่วนเบี่ยงเบนมาตรฐาน	คะแนนต่ำสุด	คะแนนสูงสุด
จังหวัด	ร้อยเอ็ด									
1	ทช11001	138	113	81.88	64	56.64	17.32	9.75	3	37
2	ทช11002	226	185	81.86	120	64.86	18.51	9.63	3	34
3	ทช11003	135	119	88.15	67	56.30	13.57	6.26	3	29
4	ทช21001	1,395	1,049	75.20	631	60.15	16.68	8.94	2	38
5	ทช21002	4,033	3,352	83.11	2,231	66.56	18.94	9.40	1	37
6	ทช21003	786	641	81.55	352	54.91	13.32	5.49	3	33
7	ทช31001	1,988	1,600	80.48	936	58.50	15.88	8.19	0	37
8	ทช31002	1,133	894	78.91	542	60.63	16.42	8.07	0	36
9	ทช31003	1,386	1,094	78.93	598	54.66	13.26	5.55	1	30
10	ทร11001	109	97	88.99	54	55.67	24.93	12.78	6	49
11	ทร21001	869	694	79.86	344	49.57	21.49	10.91	4	55
12	ทร31001	1,623	1,256	77.39	694	55.25	22.09	10.03	5	51
13	พค11001	1,064	837	78.67	490	58.54	16.54	9.21	4	40
14	พค21001	3,943	3,331	84.48	1,722	51.70	19.78	8.08	4	55
15	พค31001	1,449	1,163	80.26	495	42.56	18.02	6.99	4	51
16	พต11001	177	156	88.14	81	51.92	14.80	8.93	3	40
17	พต21001	1,201	995	82.85	380	38.19	17.66	6.85	0	51
18	พต31001	1,679	1,305	77.72	446	34.18	16.86	6.22	0	54
19	พท11001	119	101	84.87	58	57.43	16.04	7.71	2	31
20	พท21001	1,290	1,040	80.62	617	59.33	23.16	10.45	5	52
21	พท31001	7,530	6,302	83.69	3,794	60.20	20.84	7.33	0	49
22	พว11001	109	94	86.24	64	68.09	16.34	7.57	4	33
23	พว12010	42	33	78.57	17	51.52	13.33	6.51	5	28
24	พว12011	149	115	77.18	91	79.13	18.33	6.90	5	32
25	พว21001	1,821	1,290	70.84	713	55.27	19.94	7.60	4	50
26	พว22002	451	379	84.04	186	49.08	12.57	5.05	4	34
27	พว22003	504	438	86.90	261	59.59	13.59	5.66	3	31
28	พว31001	7,562	6,232	82.41	3,635	58.33	21.30	8.29	4	49
29	พว32023	1,774	1,438	81.06	809	56.26	13.39	5.29	2	33
30	พว32024	773	578	74.77	321	55.54	12.99	4.98	4	31
31	สค11001	997	854	85.66	567	66.39	17.76	8.46	0	34

ที่	รหัสวิชา	ตั้งข้อสอบ	เข้าสอบ	ร้อยละ	สอบผ่าน	ร้อยละ	คะแนนเฉลี่ย	ค่าส่วนเบี่ยงเบนมาตรฐาน	คะแนนต่ำสุด	คะแนนสูงสุด
จังหวัด		ร้อยเอ็ด								
32	สค11002	190	158	83.16	76	48.10	15.46	9.16	3	35
33	สค11003	178	148	83.15	69	46.62	13.22	5.84	5	29
34	สค12021	194	165	85.05	81	49.09	14.21	7.57	3	31
35	สค12022	43	31	72.09	9	29.03	11.39	5.49	2	27
36	สค12024	103	90	87.38	51	56.67	14.52	6.63	4	34
37	สค12025	937	721	76.95	429	59.50	15.67	7.88	3	35
38	สค21001	1,043	879	84.28	491	55.86	13.66	5.83	3	34
39	สค21002	1,428	886	62.04	558	62.98	16.20	7.59	0	35
40	สค21003	925	741	80.11	433	58.43	13.90	5.99	3	32
41	สค22016	1,067	799	74.88	415	51.94	12.98	4.84	3	29
42	สค22019	614	530	86.32	329	62.08	14.84	6.32	2	30
43	สค22020	1,019	766	75.17	413	53.92	13.16	5.47	0	34
44	สค22021	2,900	2,406	82.97	1,556	64.67	14.79	5.75	0	32
45	สค31001	1,507	1,192	79.10	564	47.32	12.21	5.07	2	32
46	สค31002	1,999	1,295	64.78	770	59.46	15.14	7.33	3	33
47	สค31003	7,172	5,891	82.14	3,680	62.47	15.18	6.56	3	37
48	สค32029	566	333	58.83	182	54.65	13.49	5.42	4	29
49	สค32032	1,439	1,039	72.20	610	58.71	13.43	4.96	3	29
50	สค32034	1,264	826	65.35	435	52.66	12.74	4.68	3	29
51	สค32035	6,361	5,191	81.61	3,450	66.46	15.73	6.51	0	33
52	อช11001	142	118	83.10	71	60.17	17.33	10.09	0	40
53	อช11002	1,087	862	79.30	491	56.96	21.98	9.74	0	47
54	อช11003	174	145	83.33	67	46.21	12.24	4.38	4	27
55	อช21001	1,059	882	83.29	516	58.50	15.12	7.24	2	33
56	อช21002	4,079	3,491	85.58	1,789	51.25	18.78	6.58	4	46
57	อช21003	1,562	1,246	79.77	721	57.87	14.19	6.32	2	33
58	อช31001	1,642	1,301	79.23	804	61.80	15.25	6.72	0	33
59	อช31002	1,415	1,112	78.59	562	50.54	20.35	8.70	0	46
60	อช31003	1,809	1,435	79.33	783	54.56	13.31	5.37	2	29
รวมจังหวัดนี้		90,373	72,454	80.17	41,785	57.67				

ที่	รหัสวิชา	ตั้งข้อสอบ	เข้าสอบ	ร้อยละ	สอบผ่าน	ร้อยละ	คะแนนเฉลี่ย	ค่าส่วนเบี่ยงเบนมาตรฐาน	คะแนนต่ำสุด	คะแนนสูงสุด
จังหวัด	เลย									
1	ทช11001	244	216	88.52	135	62.50	16.42	7.55	3	38
2	ทช11002	1,246	1,108	88.92	615	55.51	15.72	8.40	3	35
3	ทช11003	70	65	92.86	19	29.23	11.11	5.08	3	26
4	ทช21001	352	306	86.93	162	52.94	14.60	7.38	4	35
5	ทช21002	831	724	87.12	388	53.59	14.85	7.85	3	36
6	ทช21003	665	581	87.37	355	61.10	14.75	6.17	3	30
7	ทช31001	519	435	83.82	212	48.74	14.06	7.41	3	33
8	ทช31002	1,058	902	85.26	474	52.55	14.70	7.55	3	33
9	ทช31003	6,658	5,778	86.78	3,743	64.78	16.35	7.24	0	33
10	ทร11001	326	286	87.73	138	48.25	20.03	7.93	7	48
11	ทร21001	3,976	3,495	87.90	2,100	60.09	25.16	12.39	3	50
12	ทร31001	5,479	4,811	87.81	3,327	69.15	27.93	12.77	3	53
13	พค11001	70	64	91.43	31	48.44	14.86	8.02	3	31
14	พค21001	3,284	2,899	88.28	1,925	66.40	27.17	12.80	7	57
15	พค31001	937	809	86.34	366	45.24	18.67	6.94	6	52
16	พต11001	994	877	88.23	464	52.91	15.82	9.14	2	39
17	พต21001	217	180	82.95	90	50.00	19.80	8.22	7	53
18	พต31001	5,060	4,417	87.29	3,087	69.89	29.22	13.93	0	57
19	พท11001	162	146	90.12	48	32.88	10.58	4.04	3	28
20	พท21001	190	156	82.11	69	44.23	18.51	6.99	6	45
21	พท31001	316	283	89.56	121	42.76	17.50	5.79	5	36
22	พว11001	331	299	90.33	123	41.14	12.74	6.87	4	33
23	พว12010	205	173	84.39	118	68.21	15.61	5.90	3	30
24	พว12011	195	162	83.08	72	44.44	13.16	6.74	4	36
25	พว21001	648	567	87.50	247	43.56	18.18	6.54	6	48
26	พว22002	640	563	87.97	324	57.55	14.15	5.78	3	30
27	พว22003	558	481	86.20	257	53.43	13.67	6.06	2	31
28	พว31001	1,034	900	87.04	431	47.89	20.84	9.73	4	49
29	พว32023	959	832	86.76	522	62.74	15.38	6.64	3	32
30	พว32024	1,637	1,443	88.15	973	67.43	16.68	7.34	4	33
31	สค11001	1,110	962	86.67	564	58.63	16.91	8.53	3	35

ที่	รหัสวิชา	ตั้งข้อสอบ	เข้าสอบ	ร้อยละ	สอบผ่าน	ร้อยละ	คะแนนเฉลี่ย	ค่าส่วนเบี่ยงเบนมาตรฐาน	คะแนนต่ำสุด	คะแนนสูงสุด
จังหวัด		เลย								
32	สค11002	213	185	86.85	126	68.11	18.38	8.01	5	36
33	สค11003	255	233	91.37	90	38.63	12.19	6.50	4	31
34	สค12021	726	633	87.19	303	47.87	13.46	6.34	3	34
35	สค12022	119	99	83.19	23	23.23	10.31	2.43	5	17
36	สค12024	373	339	90.88	146	43.07	11.95	5.35	3	27
37	สค12025	10	3	30.00	-	-	7.00	1.00	6	8
38	สค21001	197	172	87.31	68	39.53	11.38	4.46	4	28
39	สค21002	743	648	87.21	399	61.57	15.31	6.96	4	34
40	สค21003	633	549	86.73	242	44.08	12.55	6.02	2	36
41	สค22016	2,715	2,351	86.59	1,492	63.46	15.81	6.89	2	29
42	สค22019	703	611	86.91	311	50.90	13.22	5.71	2	31
43	สค22020	1,165	1,011	86.78	672	66.47	17.70	8.18	3	32
44	สค22021	422	356	84.36	134	37.64	11.81	5.00	4	28
45	สค31001	335	294	87.76	108	36.73	11.17	4.22	3	25
46	สค31002	391	344	87.98	161	46.80	12.89	6.03	1	31
47	สค31003	709	600	84.63	223	37.17	11.34	4.64	2	32
48	สค32029	4,380	3,741	85.41	2,490	66.56	16.80	7.58	0	35
49	สค32032	1,923	1,667	86.69	1,124	67.43	15.27	5.64	3	29
50	สค32034	612	520	84.97	312	60.00	20.11	11.63	4	36
51	สค32035	804	672	83.58	338	50.30	12.99	5.55	3	31
52	อช11001	202	181	89.60	116	64.09	16.71	7.41	4	35
53	อช11002	938	828	88.27	445	53.74	20.40	8.19	5	42
54	อช11003	232	210	90.52	74	35.24	11.83	5.55	4	26
55	อช21001	3,143	2,730	86.86	1,654	60.59	15.96	7.57	2	34
56	อช21002	887	813	91.66	477	58.67	22.58	9.37	7	41
57	อช21003	315	277	87.94	121	43.68	12.23	5.40	3	32
58	อช31001	5,321	4,635	87.11	3,127	67.46	18.19	8.75	0	35
59	อช31002	281	240	85.41	101	42.08	17.64	6.27	6	40
60	อช31003	1,216	1,021	83.96	526	51.52	13.27	5.81	3	30
รวมจังหวัดนี้		69,934	60,883	87.06	36,903	60.61				

ที่	รหัสวิชา	ตั้งข้อสอบ	เข้าสอบ	ร้อยละ	สอบผ่าน	ร้อยละ	คะแนนเฉลี่ย	ค่าส่วนเบี่ยงเบนมาตรฐาน	คะแนนต่ำสุด	คะแนนสูงสุด
จังหวัด	ศรีสะเกษ									
1	ทช11001	50	39	78.00	21	53.85	15.87	9.85	3	38
2	ทช11002	951	519	54.57	357	68.79	19.56	9.28	3	35
3	ทช11003	1,059	712	67.23	563	79.07	18.47	6.70	2	32
4	ทช21001	293	187	63.82	103	55.08	14.88	7.60	3	34
5	ทช21002	3,661	2,342	63.97	1,734	74.04	20.03	9.13	0	37
6	ทช21003	3,286	2,296	69.87	1,607	69.99	15.86	6.71	2	37
7	ทช31001	339	216	63.72	116	53.70	14.15	6.83	3	34
8	ทช31002	5,211	3,186	61.14	2,464	77.34	20.15	8.10	0	36
9	ทช31003	9,974	6,608	66.25	4,879	73.83	16.79	6.68	2	35
10	ทร11001	52	44	84.62	17	38.64	19.55	10.90	8	51
11	ทร21001	400	293	73.25	160	54.61	20.15	7.98	5	43
12	ทร31001	340	202	59.41	121	59.90	21.34	8.65	5	43
13	พค11001	51	23	45.10	15	65.22	18.39	10.00	8	35
14	พค21001	394	231	58.63	94	40.69	17.20	5.17	6	40
15	พค31001	527	290	55.03	116	40.00	17.14	5.04	2	49
16	พต11001	185	154	83.24	116	75.32	20.99	8.64	6	36
17	พต21001	515	384	74.56	127	33.07	16.46	5.27	5	41
18	พต31001	610	446	73.11	154	34.53	17.11	6.44	2	50
19	พท11001	45	36	80.00	15	41.67	13.67	7.77	3	30
20	พท21001	248	164	66.13	96	58.54	20.90	7.93	8	51
21	พท31001	309	197	63.75	99	50.25	19.27	6.60	7	37
22	พว11001	2,195	1,403	63.92	1,070	76.27	20.18	8.61	2	38
23	พว12010	29	26	89.66	16	61.54	16.12	8.07	4	31
24	พว12011	92	67	72.83	43	64.18	15.85	6.44	6	34
25	พว21001	7,225	4,994	69.12	3,097	62.01	21.41	8.60	4	56
26	พว22002	167	125	74.85	77	61.60	14.02	5.08	6	30
27	พว22003	204	144	70.59	85	59.03	13.56	4.92	4	26
28	พว31001	10,097	6,885	68.19	5,044	73.26	24.62	8.75	3	49
29	พว32023	120	80	66.67	48	60.00	12.95	4.55	5	26
30	พว32024	319	216	67.71	149	68.98	15.07	5.67	5	30
31	สค11001	190	80	42.11	60	75.00	18.94	8.81	5	34
32	สค11002	1,128	812	71.99	639	78.69	22.17	9.60	3	38

ที่	รหัสวิชา	ตั้งข้อสอบ	เข้าสอบ	ร้อยละ	สอบผ่าน	ร้อยละ	คะแนนเฉลี่ย	ค่าส่วนเบี่ยงเบนมาตรฐาน	คะแนนต่ำสุด	คะแนนสูงสุด
จังหวัด		ศรีสะเกษ								
33	สค11003	1,133	729	64.34	503	69.00	16.94	7.28	2	30
34	สค12021	922	519	56.29	344	66.28	17.61	8.28	3	34
35	สค12022	95	66	69.47	42	63.64	14.38	5.56	5	27
36	สค12024	2,036	1,284	63.06	896	69.78	16.59	6.95	3	34
37	สค12025	580	427	73.62	337	78.92	18.85	7.41	4	35
38	สค21001	293	169	57.68	91	53.85	12.89	5.30	3	31
39	สค21002	3,297	2,310	70.06	1,713	74.16	18.00	7.81	2	38
40	สค21003	4,317	2,849	65.99	1,925	67.57	15.24	6.10	0	34
41	สค22016	3,424	2,212	64.60	1,431	64.69	14.21	5.15	0	35
42	สค22019	265	195	73.58	132	67.69	15.43	6.05	4	34
43	สค22020	6,291	4,282	68.07	2,809	65.60	14.77	6.19	3	37
44	สค22021	5,930	4,046	68.23	2,950	72.91	16.15	6.17	0	34
45	สค31001	467	259	55.46	124	47.88	11.85	3.95	0	24
46	สค31002	380	199	52.37	118	59.30	13.54	5.49	3	32
47	สค31003	324	212	65.43	131	61.79	14.33	5.84	3	34
48	สค32029	229	123	53.71	57	46.34	12.32	4.92	4	28
49	สค32032	8,384	5,584	66.60	4,091	73.26	15.57	5.35	0	29
50	สค32034	3,362	2,247	66.84	1,549	68.94	15.71	6.75	3	35
51	สค32035	383	275	71.80	201	73.09	16.49	6.16	3	29
52	อช11001	58	39	67.24	20	51.28	14.38	8.60	3	32
53	อช11002	39	22	56.41	10	45.45	17.73	10.28	5	41
54	อช11003	2,213	1,453	65.66	979	67.38	15.22	5.83	2	30
55	อช21001	301	199	66.11	106	53.27	13.47	6.41	4	33
56	อช21002	415	276	66.51	122	44.20	18.03	6.24	4	43
57	อช21003	3,350	2,378	70.99	1,684	70.82	17.14	7.54	2	36
58	อช31001	350	210	60.00	139	66.19	15.34	6.28	5	32
59	อช31002	344	175	50.87	96	54.86	20.75	8.30	6	44
60	อช31003	10,158	6,835	67.29	4,865	71.18	15.81	5.95	1	31
รวมจังหวัดนี้		109,606	72,975	66.58	50,767	69.57				

ที่	รหัสวิชา	ตั้งข้อสอบ	เข้าสอบ	ร้อยละ	สอบผ่าน	ร้อยละ	คะแนนเฉลี่ย	ค่าส่วนเบี่ยงเบนมาตรฐาน	คะแนนต่ำสุด	คะแนนสูงสุด
จังหวัด		สกลนคร								
1	ทช11001	39	34	87.18	18	52.94	15.06	8.80	4	35
2	ทช11002	78	66	84.62	50	75.76	19.64	8.32	4	34
3	ทช11003	32	30	93.75	21	70.00	17.20	8.20	6	32
4	ทช21001	325	226	69.54	121	53.54	14.84	7.67	0	36
5	ทช21002	294	223	75.85	156	69.96	18.05	8.34	4	35
6	ทช21003	302	197	65.23	111	56.35	13.95	6.45	4	33
7	ทช31001	387	265	68.48	168	63.40	15.66	7.08	4	34
8	ทช31002	311	216	69.45	128	59.26	15.56	7.45	5	32
9	ทช31003	7,331	5,188	70.77	3,705	71.41	16.24	6.65	1	34
10	ทร11001	55	48	87.27	37	77.08	31.15	13.06	11	52
11	ทร21001	5,242	3,837	73.20	2,481	64.66	23.40	9.64	0	53
12	ทร31001	7,375	5,372	72.84	3,981	74.11	26.26	10.24	0	50
13	พค11001	37	27	72.97	22	81.48	24.74	9.74	7	36
14	พค21001	5,038	3,695	73.34	1,915	51.83	19.41	7.70	0	52
15	พค31001	461	354	76.79	149	42.09	18.69	8.14	5	52
16	พต11001	682	450	65.98	308	68.44	19.10	10.09	0	38
17	พต21001	413	313	75.79	130	41.53	18.37	7.56	6	42
18	พต31001	7,539	5,488	72.79	2,477	45.13	19.79	9.61	0	52
19	พท11001	36	28	77.78	17	60.71	16.04	9.14	4	32
20	พท21001	352	267	75.85	174	65.17	24.56	10.43	6	48
21	พท31001	418	308	73.68	193	62.66	20.54	6.67	6	39
22	พว11001	41	31	75.61	16	51.61	14.81	8.16	3	35
23	พว12010	62	52	83.87	22	42.31	12.90	5.69	4	26
24	พว12011	16	8	50.00	7	87.50	18.00	8.43	8	32
25	พว21001	344	268	77.91	125	46.64	18.07	6.22	7	38
26	พว22002	407	303	74.45	169	55.78	13.86	6.19	3	32
27	พว22003	186	139	74.73	82	58.99	13.41	4.92	4	28
28	พว31001	363	268	73.83	154	57.46	22.18	9.63	7	50
29	พว32023	479	329	68.68	209	63.53	14.21	5.46	2	31
30	พว32024	132	82	62.12	58	70.73	15.37	5.00	5	26
31	สค11001	658	442	67.17	308	69.68	16.75	6.98	0	32
32	สค11002	26	22	84.62	12	54.55	15.32	9.79	1	34

ที่	รหัสวิชา	ตั้งข้อสอบ	เข้าสอบ	ร้อยละ	สอบผ่าน	ร้อยละ	คะแนนเฉลี่ย	ค่าส่วนเบี่ยงเบนมาตรฐาน	คะแนนต่ำสุด	คะแนนสูงสุด
จังหวัด		สกลนคร								
33	สค11003	32	30	93.75	18	60.00	15.60	8.18	2	30
34	สค12021	681	448	65.79	330	73.66	17.92	7.73	2	35
35	สค12024	48	36	75.00	23	63.89	13.64	4.20	5	22
36	สค21001	295	212	71.86	121	57.08	13.46	5.07	5	27
37	สค21002	326	242	74.23	157	64.88	14.72	5.67	3	28
38	สค21003	288	204	70.83	122	59.80	13.43	5.16	3	31
39	สค22016	5,182	3,784	73.02	2,508	66.28	14.01	4.68	1	29
40	สค22019	15	10	66.67	5	50.00	13.20	4.61	7	22
41	สค22020	25	12	48.00	8	66.67	14.25	5.36	8	24
42	สค31001	399	298	74.69	160	53.69	12.82	5.02	3	30
43	สค31002	405	265	65.43	167	63.02	14.89	6.45	4	35
44	สค31003	325	226	69.54	140	61.95	14.84	6.30	4	31
45	สค32029	7,321	5,288	72.23	3,412	64.52	14.37	5.43	0	35
46	สค32032	34	20	58.82	14	70.00	13.90	4.98	6	24
47	สค32034	710	536	75.49	267	49.81	12.16	4.41	4	28
48	อช11001	42	35	83.33	32	91.43	26.46	6.89	8	37
49	อช11002	685	462	67.45	330	71.43	24.14	8.92	5	42
50	อช11003	29	23	79.31	10	43.48	12.57	4.47	7	24
51	อช21001	4,932	3,490	70.76	2,289	65.59	15.95	7.03	1	35
52	อช21002	384	294	76.56	136	46.26	17.86	5.76	6	42
53	อช21003	327	229	70.03	136	59.39	13.87	5.79	4	34
54	อช31001	6,944	5,008	72.12	3,848	76.84	17.57	6.64	0	35
55	อช31002	336	251	74.70	139	55.38	20.25	8.00	7	41
56	อช31003	369	243	65.85	125	51.44	12.95	5.02	5	28
รวมจังหวัดนี้		69,595	50,222	72.16	32,021	63.76				

ที่	รหัสวิชา	ตั้งข้อสอบ	เข้าสอบ	ร้อยละ	สอบผ่าน	ร้อยละ	คะแนนเฉลี่ย	ค่าส่วนเบี่ยงเบนมาตรฐาน	คะแนนต่ำสุด	คะแนนสูงสุด
จังหวัด	สุรินทร์									
1	ทช11001	27	16	59.26	8	50.00	12.75	5.74	5	30
2	ทช11002	22	14	63.64	7	50.00	13.00	6.91	6	26
3	ทช11003	22	13	59.09	6	46.15	12.46	4.88	7	23
4	ทช21001	610	388	63.61	275	70.88	17.98	8.19	4	36
5	ทช21002	229	137	59.83	91	66.42	17.33	8.85	1	34
6	ทช21003	316	171	54.11	108	63.16	13.91	5.40	3	29
7	ทช31001	508	301	59.25	171	56.81	14.61	6.90	2	35
8	ทช31002	426	246	57.75	153	62.20	15.88	7.36	2	33
9	ทช31003	487	277	56.88	177	63.90	14.18	5.34	4	29
10	ทร11001	574	316	55.05	245	77.53	29.57	12.08	0	49
11	ทร21001	6,496	4,139	63.72	2,969	71.73	25.59	10.31	5	52
12	ทร31001	10,234	6,895	67.37	5,210	75.56	27.17	10.45	0	53
13	พค11001	670	401	59.85	272	67.83	17.68	9.25	4	39
14	พค21001	6,211	4,136	66.59	2,547	61.58	21.54	8.86	5	55
15	พค31001	10,510	6,998	66.58	4,069	58.15	20.73	8.45	4	58
16	พต11001	38	29	76.32	17	58.62	14.24	6.24	5	33
17	พต21001	740	550	74.32	175	31.82	17.55	8.45	5	55
18	พต31001	1,053	726	68.95	291	40.08	18.39	7.96	6	54
19	พท11001	15	7	46.67	6	85.71	19.29	8.46	8	32
20	พท21001	320	185	57.81	106	57.30	22.70	9.79	6	50
21	พท31001	428	239	55.84	146	61.09	20.01	6.61	6	38
22	พว11001	546	302	55.31	240	79.47	19.90	7.64	3	34
23	พว12010	54	24	44.44	14	58.33	14.33	4.91	7	23
24	พว12011	14	10	71.43	9	90.00	15.60	4.12	6	20
25	พว21001	6,424	4,177	65.02	2,717	65.05	22.05	8.35	5	54
26	พว22002	199	132	66.33	80	60.61	13.39	5.13	0	27
27	พว22003	70	50	71.43	30	60.00	13.72	4.98	6	28
28	พว31001	10,270	7,049	68.64	5,192	73.66	24.16	8.30	0	52
29	พว32023	199	117	58.79	72	61.54	13.98	5.30	4	29
30	พว32024	832	558	67.07	410	73.48	15.78	5.86	3	32

ที่	รหัสวิชา	ตั้งข้อสอบ	เข้าสอบ	ร้อยละ	สอบผ่าน	ร้อยละ	คะแนนเฉลี่ย	ค่าส่วนเบี่ยงเบนมาตรฐาน	คะแนนต่ำสุด	คะแนนสูงสุด
จังหวัด		สุรินทร์								
31	สค11001	20	13	65.00	9	69.23	16.85	6.56	5	27
32	สค11002	41	28	68.29	15	53.57	14.96	7.18	6	30
33	สค11003	49	33	67.35	19	57.58	14.33	6.10	6	27
34	สค12021	331	189	57.10	165	87.30	21.25	7.37	4	37
35	สค12022	70	31	44.29	26	83.87	17.52	5.92	7	30
36	สค12024	18	14	77.78	9	64.29	12.21	3.58	7	19
37	สค12025	157	98	62.42	46	46.94	13.44	6.43	3	32
38	สค21001	414	284	68.60	168	59.15	13.15	5.21	3	32
39	สค21002	607	435	71.66	267	61.38	15.40	6.57	5	35
40	สค21003	651	475	72.96	292	61.47	14.63	5.96	3	30
41	สค22016	3,187	2,063	64.73	1,446	70.09	14.46	4.74	3	30
42	สค22019	565	375	66.37	258	68.80	15.30	5.77	3	31
43	สค22020	404	296	73.27	180	60.81	13.23	4.56	5	29
44	สค22021	735	508	69.12	431	84.84	18.71	6.11	4	30
45	สค31001	514	324	63.04	187	57.72	12.81	4.28	3	24
46	สค31002	884	583	65.95	394	67.58	15.22	6.29	3	33
47	สค31003	1,592	1,033	64.89	750	72.60	15.99	5.94	0	32
48	สค32029	6,169	4,132	66.98	2,855	69.09	15.33	5.93	2	33
49	สค32032	2,364	1,617	68.40	1,070	66.17	14.34	5.01	0	28
50	สค32034	2,197	1,395	63.50	849	60.86	13.86	5.56	2	31
51	สค32035	1,913	1,285	67.17	1,010	78.60	17.18	5.98	1	32
52	อช11001	35	25	71.43	16	64.00	18.80	9.84	5	34
53	อช11002	156	106	67.95	44	41.51	18.25	8.63	5	39
54	อช11003	46	38	82.61	20	52.63	12.79	4.70	7	22
55	อช21001	419	265	63.25	145	54.72	14.08	6.63	1	32
56	อช21002	424	281	66.27	141	50.18	18.61	6.29	6	44
57	อช21003	443	269	60.72	155	57.62	14.21	5.86	3	33
58	อช31001	551	374	67.88	227	60.70	14.88	6.60	3	31
59	อช31002	463	292	63.07	169	57.88	21.51	8.82	6	42
60	อช31003	609	404	66.34	221	54.70	13.03	5.09	3	29
รวมจังหวัดนี้		84,572	55,868	66.06	37,397	66.94				

ที่	รหัสวิชา	ตั้งข้อสอบ	เข้าสอบ	ร้อยละ	สอบผ่าน	ร้อยละ	คะแนนเฉลี่ย	ค่าส่วนเบี่ยงเบนมาตรฐาน	คะแนนต่ำสุด	คะแนนสูงสุด
จังหวัด		หนองคาย								
1	ทช11001	25	12	48.00	4	33.33	11.00	3.16	8	20
2	ทช11002	375	270	72.00	169	62.59	16.87	8.12	5	34
3	ทช11003	19	13	68.42	8	61.54	12.85	4.16	8	20
4	ทช21001	129	85	65.89	38	44.71	12.42	6.41	2	32
5	ทช21002	96	61	63.54	31	50.82	13.72	6.77	5	31
6	ทช21003	120	85	70.83	41	48.24	11.71	3.65	5	23
7	ทช31001	177	113	63.84	64	56.64	14.02	6.71	4	33
8	ทช31002	125	77	61.60	45	58.44	14.61	7.55	3	30
9	ทช31003	3,531	2,487	70.43	1,455	58.50	14.25	6.01	0	31
10	ทร11001	33	19	57.58	10	52.63	18.47	7.34	9	32
11	ทร21001	2,446	1,780	72.77	980	55.06	21.19	8.77	5	55
12	ทร31001	3,301	2,364	71.61	1,509	63.83	23.40	9.67	5	49
13	พค11001	26	16	61.54	5	31.25	11.25	5.16	7	29
14	พค21001	2,256	1,684	74.65	787	46.73	18.84	7.32	4	57
15	พค31001	142	87	61.27	35	40.23	16.14	3.50	8	24
16	พต11001	372	229	61.56	126	55.02	15.65	8.63	3	34
17	พต21001	89	45	50.56	14	31.11	16.38	5.28	8	30
18	พต31001	3,392	2,457	72.44	909	37.00	17.69	7.10	0	52
19	พท11001	29	17	58.62	14	82.35	14.82	5.25	7	26
20	พท21001	66	32	48.48	14	43.75	19.03	10.29	5	49
21	พท31001	123	90	73.17	48	53.33	19.41	5.88	9	36
22	พว11001	16	9	56.25	6	66.67	12.22	4.52	5	18
23	พว12011	13	11	84.62	8	72.73	15.91	5.66	6	22
24	พว21001	101	80	79.21	31	38.75	16.55	5.15	6	35
25	พว22002	16	12	75.00	10	83.33	14.17	4.49	7	22
26	พว22003	5	4	80.00	-	-	8.00	2.58	5	11
27	พว31001	148	104	70.27	39	37.50	17.33	5.89	8	37
28	พว32023	3,419	2,300	67.27	1,259	54.74	13.30	5.21	2	29
29	พว32024	128	98	76.56	50	51.02	12.49	4.54	5	30
30	สค11001	363	242	66.67	148	61.16	16.40	8.13	0	32
31	สค11002	34	20	58.82	11	55.00	15.30	6.99	6	29
32	สค11003	17	9	52.94	3	33.33	12.56	5.03	7	20

ที่	รหัสวิชา	ตั้งข้อสอบ	เข้าสอบ	ร้อยละ	สอบผ่าน	ร้อยละ	คะแนนเฉลี่ย	ค่าส่วนเบี่ยงเบนมาตรฐาน	คะแนนต่ำสุด	คะแนนสูงสุด
จังหวัด		หนองคาย								
33	สค12021	12	10	83.33	6	60.00	14.90	7.85	4	27
34	สค12022	6	5	83.33	1	20.00	10.80	4.32	7	18
35	สค12024	9	5	55.56	1	20.00	9.00	2.92	6	13
36	สค12025	4	3	75.00	1	33.33	11.33	3.51	8	15
37	สค21001	68	40	58.82	16	40.00	10.85	4.13	5	26
38	สค21002	112	75	66.96	27	36.00	11.61	4.03	5	26
39	สค21003	96	61	63.54	27	44.26	11.98	4.26	6	25
40	สค22016	121	114	94.21	70	61.40	13.07	4.60	5	27
41	สค22019	39	31	79.49	12	38.71	12.55	4.97	4	23
42	สค22020	142	111	78.17	58	52.25	12.27	4.76	4	27
43	สค22021	80	54	67.50	28	51.85	12.61	3.63	7	21
44	สค31001	147	95	64.63	39	41.05	11.09	3.24	4	21
45	สค31002	156	110	70.51	55	50.00	12.55	4.78	4	28
46	สค31003	131	87	66.41	50	57.47	13.41	5.42	4	32
47	สค32029	110	76	69.09	42	55.26	11.93	4.71	4	31
48	สค32032	71	46	64.79	20	43.48	12.11	4.61	6	24
49	สค32034	3,724	2,572	69.07	1,330	51.71	12.80	5.05	3	33
50	สค32035	217	188	86.64	132	70.21	15.49	5.95	4	29
51	อช11001	24	11	45.83	2	18.18	9.36	2.66	5	13
52	อช11002	368	256	69.57	132	51.56	21.14	9.52	5	41
53	อช11003	24	10	41.67	4	40.00	11.20	2.57	8	15
54	อช21001	2,447	1,740	71.11	1,050	60.34	14.88	6.76	2	36
55	อช21002	109	86	78.90	29	33.72	16.12	4.62	7	29
56	อช21003	122	82	67.21	39	47.56	12.37	4.27	4	25
57	อช31001	3,415	2,414	70.69	1,462	60.56	15.18	6.94	1	34
58	อช31002	114	61	53.51	22	36.07	17.62	6.96	9	40
59	อช31003	141	85	60.28	45	52.94	12.52	4.73	5	25
รวมจังหวัดนี้		33,141	23,340	70.43	12,571	53.86				

ที่	รหัสวิชา	ตั้งข้อสอบ	เข้าสอบ	ร้อยละ	สอบผ่าน	ร้อยละ	คะแนนเฉลี่ย	ค่าส่วนเบี่ยงเบนมาตรฐาน	คะแนนต่ำสุด	คะแนนสูงสุด
จังหวัด		หนองบัวลำภู								
1	ทช11001	13	8	61.54	6	75.00	18.38	9.04	7	35
2	ทช11002	238	196	82.35	141	71.94	19.64	8.80	2	34
3	ทช11003	12	10	83.33	5	50.00	14.00	6.24	8	27
4	ทช21001	663	514	77.53	316	61.48	16.26	8.08	3	34
5	ทช21002	129	90	69.77	49	54.44	14.91	7.68	2	35
6	ทช21003	95	66	69.47	37	56.06	13.20	5.55	5	31
7	ทช31001	111	68	61.26	36	52.94	15.54	8.31	5	36
8	ทช31002	105	66	62.86	36	54.55	15.39	7.59	5	31
9	ทช31003	3,475	2,661	76.58	1,732	65.09	15.02	6.21	2	32
10	ทร11001	13	7	53.85	4	57.14	21.14	7.67	13	31
11	ทร21001	2,222	1,730	77.86	1,012	58.50	21.45	8.85	6	51
12	ทร31001	114	71	62.28	46	64.79	23.17	10.08	8	46
13	พค11001	8	6	75.00	3	50.00	11.50	3.08	8	16
14	พค21001	2,410	1,939	80.46	982	50.64	19.29	7.05	5	47
15	พค31001	85	52	61.18	16	30.77	15.96	4.47	6	36
16	พต11001	274	223	81.39	135	60.54	15.94	8.23	4	36
17	พต21001	77	49	63.64	14	28.57	16.47	6.53	5	49
18	พต31001	3,453	2,639	76.43	1,089	41.27	18.35	7.66	4	54
19	พท11001	33	26	78.79	20	76.92	17.85	7.07	6	29
20	พท21001	79	44	55.70	26	59.09	19.95	8.09	5	47
21	พท31001	135	97	71.85	58	59.79	20.09	6.90	8	37
22	พว11001	6	5	83.33	4	80.00	17.80	6.61	9	27
23	พว12010	37	29	78.38	21	72.41	16.03	6.14	4	28
24	พว21001	216	141	65.28	82	58.16	19.06	6.02	6	41
25	พว22002	116	86	74.14	32	37.21	11.45	4.19	4	27
26	พว22003	14	10	71.43	6	60.00	13.30	4.62	6	19
27	พว31001	141	95	67.38	45	47.37	18.28	7.09	7	44
28	พว32023	92	71	77.17	31	43.66	11.69	4.83	6	26
29	พว32024	2	2	100.00	-	-	9.50	2.12	8	11

ที่	รหัสวิชา	สั่งข้อสอบ	เข้าสอบ	ร้อยละ	สอบผ่าน	ร้อยละ	คะแนนเฉลี่ย	ค่าส่วนเบี่ยงเบนมาตรฐาน	คะแนนต่ำสุด	คะแนนสูงสุด
จังหวัด		หนองบัวลำภู								
30	สค11001	23	21	91.30	16	76.19	15.05	6.77	6	32
31	สค11002	36	32	88.89	22	68.75	16.47	7.22	4	31
32	สค11003	12	10	83.33	9	90.00	17.60	7.82	11	33
33	สค12021	223	174	78.03	122	70.11	17.76	7.44	5	32
34	สค12024	11	10	90.91	3	30.00	11.10	2.92	8	17
35	สค21001	95	56	58.95	31	55.36	12.89	3.81	6	23
36	สค21002	219	180	82.19	103	57.22	14.01	5.94	4	32
37	สค21003	233	182	78.11	112	61.54	13.90	5.22	4	33
38	สค22016	2,108	1,657	78.61	974	58.78	13.33	4.74	2	29
39	สค22019	2	1	50.00	1	100.00	13.00	-	13	13
40	สค22020	51	33	64.71	13	39.39	11.94	5.27	6	27
41	สค22021	18	18	100.00	10	55.56	12.22	4.28	7	22
42	สค31001	95	55	57.89	25	45.45	11.58	3.00	4	20
43	สค31002	253	189	74.70	123	65.08	14.77	5.94	1	28
44	สค31003	225	168	74.67	102	60.71	14.54	6.42	3	29
45	สค32029	3,501	2,639	75.38	1,610	61.01	13.75	5.17	0	31
46	สค32032	19	7	36.84	6	85.71	14.86	6.04	5	25
47	สค32034	1,735	1,327	76.48	723	54.48	12.92	4.82	2	32
48	สค32035	28	20	71.43	8	40.00	11.35	4.45	5	19
49	อช11001	11	9	81.82	4	44.44	12.67	4.09	7	22
50	อช11002	267	218	81.65	150	68.81	23.73	9.09	7	44
51	อช11003	10	5	50.00	1	20.00	11.00	2.35	9	15
52	อช21001	2,433	1,894	77.85	1,132	59.77	14.81	6.61	3	33
53	อช21002	140	111	79.29	41	36.94	16.50	4.93	5	42
54	อช21003	225	155	68.89	110	70.97	15.74	6.04	4	29
55	อช31001	3,399	2,652	78.02	1,869	70.48	16.56	6.86	3	35
56	อช31002	85	54	63.53	28	51.85	19.61	7.68	7	47
57	อช31003	198	145	73.23	82	56.55	13.85	5.37	6	27
รวมจังหวัดนี้		30,023	23,023	76.68	13,414	58.26				

ที่	รหัสวิชา	ตั้งข้อสอบ	เข้าสอบ	ร้อยละ	สอบผ่าน	ร้อยละ	คะแนนเฉลี่ย	ค่าส่วนเบี่ยงเบนมาตรฐาน	คะแนนต่ำสุด	คะแนนสูงสุด
จังหวัด		อำนาจเจริญ								
1	ทช11001	13	10	76.92	5	50.00	15.30	9.36	7	34
2	ทช11002	51	43	84.31	37	86.05	19.47	6.80	5	32
3	ทช11003	7	4	57.14	3	75.00	13.50	2.65	10	16
4	ทช21001	131	86	65.65	44	51.16	14.56	7.52	6	33
5	ทช21002	819	651	79.49	386	59.29	16.14	8.37	0	37
6	ทช21003	103	78	75.73	35	44.87	11.88	3.80	6	22
7	ทช31001	186	131	70.43	53	40.46	12.68	6.49	5	33
8	ทช31002	337	284	84.27	176	61.97	16.36	7.40	2	32
9	ทช31003	570	480	84.21	288	60.00	13.89	5.89	1	31
10	ทร11001	13	6	46.15	4	66.67	21.67	12.16	9	38
11	ทร21001	476	350	73.53	192	54.86	20.37	8.38	5	44
12	ทร31001	751	607	80.83	306	50.41	20.24	8.54	5	47
13	พค11001	342	259	75.73	137	52.90	17.16	10.21	4	36
14	พค21001	393	320	81.42	141	44.06	18.09	6.30	8	48
15	พค31001	204	168	82.35	47	27.98	15.73	3.97	0	26
16	พต11001	54	46	85.19	29	63.04	13.93	6.08	0	32
17	พต21001	321	237	73.83	80	33.76	17.14	5.71	8	38
18	พต31001	2,817	2,050	72.77	738	36.00	16.93	6.05	0	55
19	พท11001	10	9	90.00	6	66.67	14.67	5.34	7	23
20	พท21001	86	70	81.40	31	44.29	19.39	7.96	10	42
21	พท31001	467	355	76.02	165	46.48	18.47	5.83	5	41
22	พว11001	64	33	51.56	28	84.85	18.61	5.14	6	25
23	พว12010	17	16	94.12	10	62.50	13.81	3.71	8	21
24	พว21001	308	214	69.48	103	48.13	17.76	5.34	6	35
25	พว22002	665	461	69.32	276	59.87	13.92	5.57	4	27
26	พว22003	8	3	37.50	3	100.00	16.00	3.61	13	20
27	พว31001	449	338	75.28	242	71.60	21.99	6.94	5	39
28	พว32023	1,006	676	67.20	400	59.17	13.82	5.52	2	32
29	พว32024	42	38	90.48	11	28.95	10.82	4.58	3	27
30	สค11001	379	297	78.36	182	61.28	15.96	7.51	2	31

ที่	รหัสวิชา	ตั้งข้อสอบ	เข้าสอบ	ร้อยละ	สอบผ่าน	ร้อยละ	คะแนนเฉลี่ย	ค่าส่วนเบี่ยงเบนมาตรฐาน	คะแนนต่ำสุด	คะแนนสูงสุด
จังหวัด		อำนาจเจริญ								
31	สค11002	250	186	74.40	103	55.38	14.10	6.61	1	32
32	สค11003	255	185	72.55	90	48.65	13.83	7.07	3	31
33	สค12021	52	41	78.85	26	63.41	15.56	6.22	5	28
34	สค12024	14	8	57.14	4	50.00	10.63	2.72	6	14
35	สค12025	20	15	75.00	12	80.00	18.93	6.47	8	29
36	สค21001	900	707	78.56	336	47.52	11.97	4.25	3	27
37	สค21002	798	516	64.66	347	67.25	15.65	6.57	2	33
38	สค21003	125	87	69.60	46	52.87	13.46	6.30	4	35
39	สค22016	295	217	73.56	106	48.85	12.38	4.44	3	26
40	สค22019	8	6	75.00	3	50.00	11.50	5.13	4	18
41	สค22020	282	186	65.96	97	52.15	12.37	4.75	3	29
42	สค22021	595	445	74.79	230	51.69	12.55	4.83	2	25
43	สค31001	1,598	1,221	76.41	573	46.93	11.74	3.99	0	27
44	สค31002	1,646	1,242	75.46	739	59.50	13.97	5.73	2	33
45	สค31003	1,065	711	66.76	466	65.54	15.20	6.26	4	32
46	สค32029	2,824	1,962	69.48	1,018	51.89	12.87	5.08	2	30
47	สค32032	13	12	92.31	10	83.33	14.92	3.48	10	21
48	สค32034	43	24	55.81	12	50.00	11.71	4.22	3	22
49	สค32035	410	286	69.76	170	59.44	13.64	5.20	1	27
50	อช11001	107	71	66.36	64	90.14	27.15	8.93	6	35
51	อช11002	46	39	84.78	23	58.97	18.97	5.18	9	33
52	อช11003	7	4	57.14	3	75.00	13.00	5.35	6	19
53	อช21001	1,455	1,076	73.95	563	52.32	13.78	6.54	3	32
54	อช21002	1,248	934	74.84	420	44.97	17.79	5.68	4	41
55	อช21003	119	91	76.47	44	48.35	13.12	5.70	5	29
56	อช31001	692	537	77.60	310	57.73	13.81	5.85	2	32
57	อช31002	2,580	1,892	73.33	1,079	57.03	21.42	8.69	0	48
58	อช31003	210	163	77.62	78	47.85	12.41	4.56	4	26
รวมจังหวัดนี้		28,746	21,184	73.69	11,130	52.54				

ที่	รหัสวิชา	ตั้งข้อสอบ	เข้าสอบ	ร้อยละ	สอบผ่าน	ร้อยละ	คะแนนเฉลี่ย	ค่าส่วนเบี่ยงเบนมาตรฐาน	คะแนนต่ำสุด	คะแนนสูงสุด
จังหวัด	อุดรธานี									
1	ทช11001	182	157	86.26	53	33.76	12.25	6.32	3	33
2	ทช11002	105	81	77.14	43	53.09	14.53	7.31	2	32
3	ทช11003	317	257	81.07	123	47.86	13.14	5.79	3	29
4	ทช21001	744	619	83.20	365	58.97	16.53	8.60	3	35
5	ทช21002	3,538	3,134	88.58	2,374	75.75	22.61	9.81	3	36
6	ทช21003	4,206	3,759	89.37	2,536	67.46	16.58	7.05	3	33
7	ทช31001	276	202	73.19	89	44.06	13.68	7.29	3	34
8	ทช31002	12,854	11,499	89.46	8,579	74.61	20.98	9.12	0	38
9	ทช31003	1,748	1,396	79.86	1,099	78.72	22.06	8.46	2	31
10	ทร11001	439	415	94.53	290	69.88	32.29	14.47	5	48
11	ทร21001	4,682	4,168	89.02	2,693	64.61	28.09	13.91	4	53
12	ทร31001	821	561	68.33	362	64.53	28.00	14.18	7	51
13	พค11001	2,791	2,341	83.88	1,683	71.89	21.30	10.38	3	40
14	พค21001	3,962	3,522	88.89	2,556	72.57	31.42	14.16	0	54
15	พค31001	13,041	11,663	89.43	7,912	67.84	27.95	12.70	4	55
16	พต11001	120	101	84.17	48	47.52	16.79	10.70	4	38
17	พต21001	622	517	83.12	220	42.55	19.84	9.75	0	52
18	พต31001	1,537	1,329	86.47	1,030	77.50	34.66	14.06	6	51
19	พท11001	433	397	91.69	311	78.34	21.81	8.18	4	30
20	พท21001	1,068	957	89.61	664	69.38	31.15	14.06	5	52
21	พท31001	533	341	63.98	175	51.32	18.34	6.00	7	39
22	พว11001	418	384	91.87	285	74.22	24.95	11.37	4	38
23	พว12010	15	12	80.00	6	50.00	13.83	7.43	7	30
24	พว12011	22	21	95.45	7	33.33	10.52	2.56	6	17
25	พว21001	936	821	87.71	604	73.57	26.64	9.43	5	50
26	พว22002	125	88	70.40	22	25.00	10.07	3.29	3	24
27	พว22003	97	75	77.32	27	36.00	11.17	4.46	5	30
28	พว31001	295	203	68.81	70	34.48	16.96	6.57	5	42
29	พว32023	373	236	63.27	85	36.02	10.69	3.85	2	31
30	พว32024	668	60	8.98	32	53.33	14.90	7.62	3	28

ที่	รหัสวิชา	ตั้งข้อสอบ	เข้าสอบ	ร้อยละ	สอบผ่าน	ร้อยละ	คะแนนเฉลี่ย	ค่าส่วนเบี่ยงเบนมาตรฐาน	คะแนนต่ำสุด	คะแนนสูงสุด
จังหวัด		อุดรธานี								
31	สค11001	2,752	2,324	84.45	1,581	68.03	18.35	8.76	1	36
32	สค11002	98	77	78.57	30	38.96	12.78	7.19	5	32
33	สค11003	118	90	76.27	40	44.44	12.80	6.22	2	29
34	สค12021	2,562	2,118	82.67	1,464	69.12	19.34	9.34	0	36
35	สค12022	135	131	97.04	88	67.18	15.20	5.50	5	23
36	สค12024	71	50	70.42	12	24.00	9.38	2.57	4	15
37	สค12025	23	19	82.61	11	57.89	12.05	4.75	5	23
38	สค21001	1,433	1,254	87.51	945	75.36	19.63	8.25	2	34
39	สค21002	4,006	3,534	88.22	2,578	72.95	20.17	9.08	1	35
40	สค21003	4,021	3,537	87.96	2,573	72.75	18.29	7.70	2	32
41	สค22016	3,845	3,454	89.83	2,457	71.13	18.13	8.26	2	36
42	สค22019	427	279	65.34	182	65.23	15.22	5.72	3	28
43	สค22020	2,527	2,271	89.87	1,638	72.13	18.06	8.00	3	34
44	สค22021	145	119	82.07	63	52.94	13.73	6.01	4	29
45	สค31001	12,925	11,549	89.35	8,152	70.59	18.13	7.84	0	32
46	สค31002	1,204	1,033	85.80	821	79.48	19.38	6.41	2	33
47	สค31003	282	224	79.43	118	52.68	14.79	8.04	4	34
48	สค32029	12,417	11,056	89.04	7,388	66.82	16.91	7.42	2	35
49	สค32032	339	264	77.88	82	31.06	10.27	2.96	3	20
50	สค32034	565	456	80.71	222	48.68	13.83	6.83	3	30
51	สค32035	108	49	45.37	29	59.18	15.53	8.36	5	33
52	อช11001	316	260	82.28	119	45.77	13.59	7.74	2	35
53	อช11002	2,711	2,281	84.14	1,464	64.18	23.94	9.76	3	43
54	อช11003	80	56	70.00	16	28.57	10.21	3.74	3	22
55	อช21001	844	700	82.94	434	62.00	17.12	8.55	3	34
56	อช21002	3,598	3,171	88.13	2,048	64.59	23.75	9.42	4	42
57	อช21003	997	850	85.26	586	68.94	16.32	5.93	2	34
58	อช31001	929	748	80.52	450	60.16	18.68	10.07	3	34
59	อช31002	12,781	11,463	89.69	7,982	69.63	27.22	11.21	1	48
60	อช31003	280	221	78.93	113	51.13	12.84	5.71	4	33
รวมจังหวัดนี้		129,507	112,954	87.22	78,029	69.08				

ที่	รหัสวิชา	ตั้งข้อสอบ	เข้าสอบ	ร้อยละ	สอบผ่าน	ร้อยละ	คะแนนเฉลี่ย	ค่าส่วนเบี่ยงเบนมาตรฐาน	คะแนนต่ำสุด	คะแนนสูงสุด
จังหวัด	อุบลราชธานี									
1	ทช11001	27	24	88.89	17	70.83	19.25	9.75	4	35
2	ทช11002	24	19	79.17	15	78.95	18.16	8.04	4	31
3	ทช11003	71	60	84.51	48	80.00	17.78	6.01	3	29
4	ทช21001	363	238	65.56	158	66.39	16.45	8.00	2	34
5	ทช21002	8,327	6,512	78.20	5,259	80.76	20.93	8.28	0	38
6	ทช21003	346	206	59.54	116	56.31	13.69	5.79	4	30
7	ทช31001	433	246	56.81	151	61.38	15.09	7.13	3	33
8	ทช31002	430	254	59.07	183	72.05	17.91	7.32	4	33
9	ทช31003	645	429	66.51	269	62.70	14.07	5.45	2	29
10	ทร11001	23	21	91.30	10	47.62	20.76	10.31	2	42
11	ทร21001	334	206	61.68	117	56.80	20.92	8.80	7	50
12	ทร31001	681	449	65.93	335	74.61	26.37	9.96	6	51
13	พค11001	1,096	863	78.74	605	70.10	17.86	8.89	3	39
14	พค21001	561	423	75.40	191	45.15	17.51	5.20	4	44
15	พค31001	764	531	69.50	203	38.23	16.60	4.48	7	36
16	พต11001	95	66	69.47	49	74.24	18.14	8.48	3	36
17	พต21001	512	366	71.48	143	39.07	18.87	8.86	6	48
18	พต31001	14,007	10,508	75.02	4,781	45.50	19.12	8.11	0	53
19	พท11001	47	39	82.98	26	66.67	19.59	8.88	7	34
20	พท21001	253	148	58.50	94	63.51	23.57	9.15	9	48
21	พท31001	437	249	56.98	143	57.43	20.17	6.74	7	40
22	พว11001	19	15	78.95	10	66.67	14.27	4.96	7	21
23	พว12010	44	36	81.82	18	50.00	13.08	4.70	7	23
24	พว12011	1	-	-	-	-	-	-	-	-
25	พว21001	545	393	72.11	215	54.71	19.12	6.38	8	45
26	พว22002	365	245	67.12	147	60.00	13.47	5.09	4	31
27	พว22003	72	53	73.61	26	49.06	12.75	5.37	4	27
28	พว31001	792	565	71.34	349	61.77	21.11	7.36	7	44
29	พว32023	471	300	63.69	179	59.67	13.73	5.14	4	27
30	พว32024	149	113	75.84	78	69.03	15.17	6.02	3	29
31	สค11001	1,129	872	77.24	647	74.20	18.09	7.79	4	35
32	สค11002	1,004	774	77.09	574	74.16	18.79	8.37	4	38

ที่	รหัสวิชา	ตั้งข้อสอบ	เข้าสอบ	ร้อยละ	สอบผ่าน	ร้อยละ	คะแนนเฉลี่ย	ค่าส่วนเบี่ยงเบนมาตรฐาน	คะแนนต่ำสุด	คะแนนสูงสุด
จังหวัด		อุบลราชธานี								
33	สค11003	969	717	73.99	544	75.87	17.70	6.86	3	32
34	สค12021	26	18	69.23	11	61.11	15.56	7.43	6	31
35	สค12022	1	-	-	-	-	-	-	-	-
36	สค12024	19	16	84.21	11	68.75	14.44	4.32	6	21
37	สค12025	1,041	770	73.97	570	74.03	17.44	6.85	3	36
38	สค21001	8,508	6,593	77.49	4,155	63.02	14.40	5.84	0	34
39	สค21002	423	282	66.67	195	69.15	15.96	6.46	4	32
40	สค21003	490	337	68.78	210	62.31	14.12	5.47	3	30
41	สค22016	347	246	70.89	128	52.03	12.59	4.29	5	26
42	สค22019	14	11	78.57	7	63.64	15.73	6.12	8	27
43	สค22020	251	153	60.96	91	59.48	12.85	4.03	4	24
44	สค22021	8,536	6,686	78.33	5,096	76.22	16.03	5.56	0	34
45	สค31001	14,088	10,734	76.19	6,604	61.52	13.36	4.57	1	32
46	สค31002	13,761	10,274	74.66	7,367	71.71	16.33	6.70	2	37
47	สค31003	551	372	67.51	258	69.35	15.65	6.05	4	31
48	สค32029	497	318	63.98	161	50.63	12.54	4.60	3	27
49	สค32032	100	72	72.00	47	65.28	13.89	4.91	6	25
50	สค32034	14,170	10,679	75.36	6,785	63.54	14.23	5.60	3	35
51	สค32035	350	200	57.14	144	72.00	15.95	5.94	3	31
52	อช11001	37	29	78.38	24	82.76	24.66	9.19	9	36
53	อช11002	43	33	76.74	23	69.70	25.94	11.52	6	41
54	อช11003	37	29	78.38	14	48.28	12.52	4.83	6	24
55	อช21001	8,292	6,445	77.73	4,439	68.88	16.32	6.86	2	33
56	อช21002	8,489	6,791	80.00	3,921	57.74	19.63	6.21	0	46
57	อช21003	637	454	71.27	286	63.00	14.54	5.85	3	33
58	อช31001	391	211	53.96	132	62.56	15.20	6.62	3	30
59	อช31002	13,372	10,288	76.94	7,607	73.94	24.55	8.55	3	46
60	อช31003	876	615	70.21	339	55.12	13.18	5.10	0	28
รวมจังหวัดนี้		130,383	98,596	75.62	64,325	65.24				
รวมทุกจังหวัด		1,578,158	1,183,023	74.96	727,755	61.52				

สรุปผลการสอบวัดผลสัมฤทธิ์ปลายภาคเรียนที่ 2 ปีการศึกษา 2565
หลักสูตรการศึกษานอกระบบระดับการศึกษาขั้นพื้นฐาน พุทธศักราช 2551
สอบวันที่ 4 - 5 มีนาคม 2566
จำแนกเป็นรายวิชาตามอำเภอ

สามารถดาวน์โหลดไฟล์รายอำเภอของแต่ละจังหวัดได้โดยแสกนคิวอาร์โค้ด หรือตามลิงก์ด้านล่างนี้



[https://drive.google.com/drive/folders/
193M6M0qqBha-4xbll0JR0D6kpZ4k1Qk?usp=sharing](https://drive.google.com/drive/folders/193M6M0qqBha-4xbll0JR0D6kpZ4k1Qk?usp=sharing)

ภาคผนวก

ตารางสอบ



ที่ ศธ ๐๒๑๐.๑๓๐/๔๙๒๐

สำนักงาน กศน.
สำนักงานปลัดกระทรวงศึกษาธิการ
กทม. ๑๐๓๐๐

๖ ตุลาคม ๒๕๖๕

เรื่อง กำหนดการสอบวัดผลสัมฤทธิ์ปลายภาคเรียนที่ ๒ ปีการศึกษา ๒๕๖๕

เรียน ผู้อำนวยการสถาบัน กศน.ภาคทุกภาค

สิ่งที่ส่งมาด้วย กำหนดการสอบวัดผลสัมฤทธิ์ปลายภาคเรียนที่ ๒ ปีการศึกษา ๒๕๖๕

หลักสูตรการศึกษานอกระบบระดับการศึกษาขั้นพื้นฐาน พุทธศักราช ๒๕๕๑ จำนวน ๑ ชุด

ตามที่ สำนักงาน กศน. ได้กำหนดให้สถานศึกษาในสังกัด กศน. เปิดรับสมัครนักศึกษาใหม่ และลงทะเบียนเรียนของนักศึกษาเก่า ระดับประถมศึกษา ระดับมัธยมศึกษาตอนต้น และระดับมัธยมศึกษาตอนปลาย ในภาคเรียนที่ ๒ ปีการศึกษา ๒๕๖๕ ระหว่างวันที่ ๑๒ - ๓๑ ตุลาคม ๒๕๖๕ และเปิดภาคเรียน ในวันที่ ๑ พฤศจิกายน ๒๕๖๕ นั้น

ดังนั้น เพื่อให้การดำเนินการสอบวัดผลสัมฤทธิ์ปลายภาคเรียนที่ ๒ ปีการศึกษา ๒๕๖๕ หลักสูตรการศึกษานอกระบบระดับการศึกษาขั้นพื้นฐาน พุทธศักราช ๒๕๕๑ รายวิชาบังคับและรายวิชาเลือกบังคับ ระดับประถมศึกษา ระดับมัธยมศึกษาตอนต้น และระดับมัธยมศึกษาตอนปลาย เป็นไปด้วยความเรียบร้อย สำนักงาน กศน. จึงได้กำหนดการสอบวัดผลสัมฤทธิ์ปลายภาคเรียนที่ ๒ ปีการศึกษา ๒๕๖๕ ดังกล่าว ในวันที่ ๔ - ๕ มีนาคม ๒๕๖๖ รายละเอียดตามสิ่งที่ส่งมาด้วย และสามารถดาวน์โหลดได้ที่เว็บไซต์ของกลุ่มพัฒนาระบบการทดสอบ <http://www.nfe.go.th/nfetesting> ทั้งนี้ สำนักงาน กศน. ได้มีหนังสือแจ้งสำนักงาน กศน.กทม./จังหวัด ทราบแล้ว

จึงเรียนมาเพื่อทราบและดำเนินการต่อไป

ขอแสดงความนับถือ


(นายวัลลพ สงวนนาม)
เลขาธิการ กศน.

กลุ่มพัฒนาระบบการทดสอบ

โทร. ๐ ๒๒๘๒ ๖๑๓๔

โทรสาร ๐ ๒๒๘๑ ๓๗๓๒, ๐ ๒๒๘๒ ๙๕๕๘

กำหนดการสอบวัดผลสัมฤทธิ์ปลายภาคเรียนที่ 2 ปีการศึกษา 2565
หลักสูตรการศึกษานอกระบบระดับการศึกษาระดับปริญญาขั้นพื้นฐาน พุทธศักราช 2551

รายวิชาบังคับและรายวิชาเลือกบังคับ

1.1 ระดับประถมศึกษา

วัน / เวลา	08.30-10.00 น.	10.10-11.40 น.	11.50-12.30 น.	12.40-13.20 น.	13.30-14.10 น.	14.20-15.00 น.	15.10-15.50 น.	16.00-16.40 น.
วันเสาร์ที่ 4 มีนาคม 2566	คณิตศาสตร์ (พค11001)	ทักษะการประกอบอาชีพ (อช11002)	การเงินเพื่อชีวิต 1 (สค12021) วิศุศาสตร์ 1 (พว12011) ลูกเสือ กศน. (สค12025)	สังคมศึกษา (สค11001)	สุขศึกษา พลศึกษา (ทช11002)	ศาสนา และ หน้าที่พลเมือง (สค11002)	การพัฒนาตนเอง ชุมชน สังคม (สค11003)	พัฒนาอาชีพ ใหม่ผู้มีกิน (อช11003)
วันอาทิตย์ที่ 5 มีนาคม 2566	ทักษะการเรียนรู้ (พร11001)	วิทยาศาสตร์ (พว11001)	การใช้พลังงานไฟฟ้า ในชีวิตประจำวัน 1 (พว12010) การเรียนรู้ สู่ภัษรรษชาติ 1 (สค12022) ประวัติศาสตร์ชาติไทย (สค12024)	ช่องทาง การเข้าสู่อาชีพ (อช11001)	เศรษฐกิจ พอเพียง (ทช11001)	ศิลปะศึกษา (ทช11003)	ภาษาอังกฤษ พื้นฐาน (พท11001)	

กำหนดการสอบวัดผลสัมฤทธิ์ปลายภาคเรียนที่ 2 ปีการศึกษา 2565
หลักสูตรการศึกษานอกระบบระดับการศึกษามัธยมศึกษา พุทธศักราช 2551

รายวิชาบังคับและรายวิชาเลือกบังคับ

1.2 ระดับมัธยมศึกษาตอนต้น

วัน / เวลา	08.30-10.00 น.	10.10-11.40 น.	11.50-12.30 น.	12.40-13.20 น.	13.30-15.00 น.	15.10-15.50 น.	16.00-16.40 น.	16.50-17.30 น.
วันเสาร์ที่ 4 มีนาคม 2566	คณิตศาสตร์ (พค21001)	ทักษะ การพัฒนาอาชีพ (อช21002)	วัสดุศาสตร์ 2 (พว22003)	สุขศึกษา พลศึกษา (ทข21002)	ภาษาอังกฤษ ในชีวิตประจำวัน (พท21001)	ช่องทาง การพัฒนาอาชีพ (อช21001)	สังคมศึกษา (สค21001)	เศรษฐกิจ พอเพียง (ทช21001)
			การเงินเพื่อชีวิต 2 (สค22016)					
วันอาทิตย์ที่ 5 มีนาคม 2566	วิทยาศาสตร์ (พว21001)	ภาษาไทย (พท21001)	การเรียนรู้ สู่เกียรติยศชาติ 2 (สค22019)	พัฒนาอาชีพ ให้มีความเข้มแข็ง (อช21003)	ทักษะการเรียนรู้ (ทร21001)	ศาสนา และ หน้าที่พลเมือง (สค21002)	การพัฒนาตนเอง ชุมชน สังคม (สค21003)	ศิลปะศึกษา (ทช21003)
			การใช้พลังงานไฟฟ้า ในชีวิตประจำวัน 2 (พว22002)					

กำหนดการสอบวัดผลสัมฤทธิ์ปลายภาคเรียนที่ 2 ปีการศึกษา 2565
หลักสูตรการศึกษานอกระบบระดับการศึกษามัธยมศึกษา 2551
รายวิชาบังคับและรายวิชาเลือกบังคับ

1.3 ระดับมัธยมศึกษาตอนปลาย

วัน / เวลา	08.30-10.00 น.	10.10-11.40 น.	11.50-12.30 น.	12.40-13.20 น.	13.30-14.10 น.	14.20-15.50 น.	16.00-16.40 น.	16.50-17.30 น.
วันเสาร์ที่ 4 มีนาคม 2566	ภาษาไทย (ทข31001)	วิทยาศาสตร์ (ทว31001)	การพัฒนาตนเอง ชุมชน สังคม (สค31003)	ช่องทาง การขยายอาชีพ (อช31001)	การเรียนรู้ ผู้ภัยธรรมชาติ 3 (สค32032) การใช้พลังงานไฟฟ้า ในชีวิตประจำวัน 3 (ทว32023) ลูกเสือ กศน. (สค32035)	ทักษะการเรียนรู้ (ทร31001)	เศรษฐกิจพอเพียง (ทข31001)	พัฒนาอาชีพ ให้มีความมั่นคง (อช31003)
วันอาทิตย์ที่ 5 มีนาคม 2566	คณิตศาสตร์ (ทค31001)	ทักษะ การขยายอาชีพ (อช31002)	สุขศึกษา พลศึกษา (ทข31002)	สังคมศึกษา (สค31001)	วัสดุศาสตร์ 3 (ทว32024) การเงินเพื่อชีวิต 3 (สค32029) ประวัติศาสตร์ชาติไทย (สค32034)	ภาษาอังกฤษ เพื่อชีวิตและสังคม (ทค31001)	ศิลปะศึกษา (ทข31003)	ศาสนา และ หน้าที่พลเมือง (สค31002)

1.4 การสอบซ่อม ให้สถานศึกษาเป็นผู้รับผิดชอบดำเนินการ แต่จะต้องมีกระบวนการ และการดำเนินงานให้เต็มมาตรฐานเดียวกันทั้งจังหวัด โดยให้ดำเนินการซ่อมให้แล้วเสร็จ

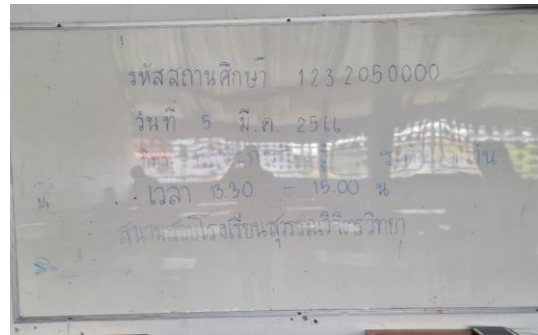
ก่อนเปิดภาคเรียนใหม่ รายละเอียดตามคู่มือการดำเนินการสอบระดับการศึกษามัธยมศึกษาพื้นฐาน หลักสูตรการ 2551 (ฉบับปรับปรุง พุทธศักราช 2555)

การนิเทศสนามสอบ

ภาพกิจกรรมการนิเทศติดตามตรวจเยี่ยมการจัดสอบวัดผลสัมฤทธิ์ปลายภาคเรียนที่ ๒ ปีการศึกษา ๒๕๖๕ ของสำนักงาน กศน.จังหวัด ในเขตภาคตะวันออกเฉียงเหนือ ระหว่างวันที่ ๔ - ๕ มีนาคม พ.ศ. ๒๕๖๖ สายที่ ๑ จังหวัดกาฬสินธุ์ จังหวัดมหาสารคาม จังหวัดร้อยเอ็ด และจังหวัดขอนแก่น ผู้ทำหน้าที่นิเทศ นายกิตติพันธ์ ปัญญาวงศ์ และ นายเด่นชัย อ่ำแพร





ภาพกิจกรรมการนิเทศติดตามตรวจเยี่ยมการจัดสอบวัดผลสัมฤทธิ์ปลายภาคเรียนที่ ๒ ปีการศึกษา ๒๕๖๕
 ของสำนักงาน กศน.จังหวัด ในเขตภาคตะวันออกเฉียงเหนือ ระหว่างวันที่ ๔ - ๕ มีนาคม พ.ศ. ๒๕๖๖
 สายที่ ๒ จังหวัดนครราชสีมา จังหวัดชัยภูมิ จังหวัดสุรินทร์ และจังหวัดบุรีรัมย์
 ผู้ทำหน้าที่นิเทศ นางแสงจันทร์ เขจรศาสตร์ และนางสมใจ วงษ์โท



ภาพกิจกรรมการนิเทศติดตามตรวจเยี่ยมการจัดสอบวัดผลสัมฤทธิ์ปลายภาคเรียนที่ ๒ ปีการศึกษา ๒๕๖๕
 ของสำนักงาน กศน.จังหวัด ในเขตภาคตะวันออกเฉียงเหนือ ระหว่างวันที่ ๔ - ๕ มีนาคม พ.ศ. ๒๕๖๖

สายที่ ๓ จังหวัดอุบลราชธานี จังหวัดยโสธร จังหวัดอำนาจเจริญ และจังหวัดศรีสะเกษ
ผู้ทำหน้าที่นิเทศ นางสาวประภาพร สุพรรณิ์ นางสาวอภิญญา พลอาสา และนางสาวสุกัญญา พวงสุวรรณ





ภาพกิจกรรมการนิเทศติดตามตรวจเยี่ยมการจัดสอบวัดผลสัมฤทธิ์ปลายภาคเรียนที่ ๒ ปีการศึกษา ๒๕๖๕
ของสำนักงาน กศน.จังหวัด ในเขตภาคตะวันออกเฉียงเหนือ ระหว่างวันที่ ๔ - ๕ มีนาคม พ.ศ. ๒๕๖๖
สายที่ ๔ จังหวัดสกลนคร จังหวัดนครพนม และจังหวัดมุกดาหาร
ผู้ทำหน้าที่นิเทศ นางดรุณี รัตนสุนทร และนางสาวสิริขวัญ มิ่งขวัญ



ภาพกิจกรรมการนิเทศติดตามตรวจเยี่ยมการจัดสอบวัดผลสัมฤทธิ์ปลายภาคเรียนที่ ๒ ปีการศึกษา ๒๕๖๕ ของสำนักงาน กศน.จังหวัด ในเขตภาคตะวันออกเฉียงเหนือ ระหว่างวันที่ ๔ - ๕ มีนาคม พ.ศ. ๒๕๖๖ สายที่ ๕ จังหวัดอุดรธานี จังหวัดเลย จังหวัดหนองบัวลำภู จังหวัดบึงกาฬและจังหวัดหนองคาย ผู้ทำหน้าที่นิเทศ นางสาวนิตยา ตึกสันเทียะ และนายกัมปนาท ประชุมแดง



แบบนิเทศ

แบบนิเทศสนามสอบการสอบวัดผลสัมฤทธิ์ปลายภาคเรียนที่ 2 ปีการศึกษา 2565

หลักสูตรการศึกษานอกระบบระดับการศึกษาขั้นพื้นฐาน พุทธศักราช 2551

ชื่อสนามสอบ.....จำนวนห้องสอบ.....ห้อง

อำเภอ/เขต.....จังหวัด.....

วันที่.....เดือน.....พ.ศ.....ช่วงเวลา.....

คำชี้แจง ให้ผู้นิเทศ สังเกต และสอบถามผู้มีส่วนเกี่ยวข้องทั้งผู้จัดสอบ ผู้กำกับห้องสอบ กรรมการกลาง และผู้เข้าสอบ แล้วบันทึกข้อมูลลงในแบบนิเทศนี้

ที่	รายการ	การดำเนินงาน		บันทึกรายละเอียดเพิ่มเติม
		มี/ใช่	ไม่มี/ไม่ใช่	
1.	ด้านสถานที่			
	1.1 ความสะดวกในการเดินทางมาสนามสอบ			
	1.2 มีป้ายประชาสัมพันธ์สถานที่สอบ			
	1.3 มีประกาศเสียงตามสาย			
	1.4 สถานที่จอดรถ			
	1.5 ร้านอาหาร			
	1.6 สถานที่พักผ่อน			
	1.7 ห้องสุขา			
2.	ด้านกรรมการกลาง			
	2.1 การชี้แจงเรื่องที่เกี่ยวข้องกับการดำเนินการจัดสอบ			
	2.2 การประชาสัมพันธ์ แนะนำ และให้ข้อมูลแก่ผู้เกี่ยวข้องกับการสอบ			
	2.3 การอำนวยความสะดวกแก่กรรมการกำกับห้องสอบและนักศึกษา			
	2.4 การรับ-ส่งข้อสอบ ตรวจสอบการรับข้อสอบและกระดาษคำตอบคืนจากคณะกรรมการกำกับห้องสอบ			
	2.5 การแต่งกายสุภาพ			
	2.6 ห้องกรรมการกลางมีความเหมาะสม			
3.	ด้านกรรมการกำกับห้องสอบ			
	3.1 การชี้แจงวิธีการฝนกระดาษคำตอบ รหัสประจำตัวนักศึกษา รหัสวิชาที่สอบ และรหัสสถานศึกษา			

ที่	รายการ	การดำเนินงาน		บันทึกรายละเอียดเพิ่มเติม
		มี/ใช่	ไม่มี/ไม่ใช่	
	3.2 การชี้แจงวิธีการกรอกข้อมูล ในกระดาษคำตอบ			
	3.3 การตรวจสอบบัตรประจำตัวนักศึกษา หรือบัตรประจำตัวประชาชนผู้เข้าสอบ			
	3.4 การให้ผู้เข้าสอบลงมือทำข้อสอบพร้อมกัน			
	3.5 การแต่งกายสุภาพ			
4.	ด้านผู้เข้าสอบ			
	4.1 การแสดงบัตรประจำตัวนักศึกษา หรือบัตรประจำตัวประชาชนก่อนเริ่มการสอบ			
	4.2 การไม่นำเอกสาร เครื่องมือสื่อสาร และอุปกรณ์อิเล็กทรอนิกส์เข้าห้องสอบ			
	4.3 การแต่งกายสุภาพ			
5.	ด้านห้องสอบ			
	5.1 ลักษณะของโต๊ะ เก้าอี้ในห้องสอบ มีความเหมาะสม			
	5.2 ความสว่างในห้องสอบมีความเหมาะสม			
	5.3 การจัดที่นั่งในห้องสอบมีความเหมาะสม			
	5.4 บรรยากาศในห้องสอบมีความเหมาะสม			
	5.5 การกำหนดเลขที่นั่งสอบ/ติดรหัสประจำตัว/ชื่อ บนโต๊ะ			
	5.6 รายชื่อผู้เข้าสอบที่หน้าห้องสอบ			
	5.7 ตารางสอบติดไว้หน้าห้องสอบ			
	5.8 แผนผังห้องสอบ			
6.	ด้านแบบทดสอบ			
	6.1 ความชัดเจนของตัวอักษร			
	6.2 ความชัดเจนของรูปภาพ			
	6.3 ความครบถ้วนของจำนวนหน้าแบบทดสอบ			

คำสั่งแต่งตั้งผู้ทำหน้าที่นิเทศ



คำสั่ง สถาบันพัฒนาการศึกษานอกระบบและการศึกษาตามอัธยาศัยภาคตะวันออกเฉียงเหนือ
ที่ ๑๒ /๒๕๖๖

เรื่อง แต่งตั้งคณะผู้ทำหน้าที่นิเทศติดตามการดำเนินการจัดสอบวัดผลสัมฤทธิ์
ปลายภาคเรียนที่ ๒ ปีการศึกษา ๒๕๖๕
หลักสูตรการศึกษานอกระบบระดับการศึกษาขั้นพื้นฐาน พุทธศักราช ๒๕๕๑

ตามหนังสือ สำนักงาน กศน. ด่วนที่สุด ที่ ศธ ๐๒๑๐.๑๓๐/๖๘๒๗ ลงวันที่ ๒๕ พฤศจิกายน ๒๕๖๕ ได้มอบหมายให้สถาบัน กศน. ภาคตะวันออกเฉียงเหนือ ดำเนินการเกี่ยวกับการสอบวัดผลสัมฤทธิ์ปลายภาคเรียนที่ ๒ ปีการศึกษา ๒๕๖๕ โดยให้ทำหน้าที่นิเทศติดตามการดำเนินการจัดสอบวัดผลสัมฤทธิ์ ในวันเสาร์ที่ ๔ และวันอาทิตย์ที่ ๕ กุมภาพันธ์ ๒๕๖๖ และรายงานผลกลับไปยังสำนักงาน กศน. ด้วยนั้น

สถาบัน กศน. ภาคตะวันออกเฉียงเหนือ ได้แบ่งสายการนิเทศติดตามทั้ง ๒๐ จังหวัดในภาคตะวันออกเฉียงเหนือ ออกเป็น ๕ สาย ได้แก่ สายที่ ๑ ประกอบด้วย จังหวัดกาฬสินธุ์ จังหวัดมหาสารคาม จังหวัดร้อยเอ็ด และจังหวัดขอนแก่น สายที่ ๒ ประกอบด้วย จังหวัดนครราชสีมา จังหวัดชัยภูมิ จังหวัดสุรินทร์ และจังหวัดบุรีรัมย์ สายที่ ๓ ประกอบด้วย จังหวัดอุบลราชธานี จังหวัดยโสธร จังหวัดอำนาจเจริญ และจังหวัดศรีสะเกษ สายที่ ๔ ประกอบด้วย จังหวัดสกลนคร จังหวัดนครพนม และจังหวัดมุกดาหาร และสายที่ ๕ ประกอบด้วย จังหวัดอุดรธานี จังหวัดเลย จังหวัดหนองบัวลำภู จังหวัดบึงกาฬ และจังหวัดหนองคาย

เพื่อให้การดำเนินงานดังกล่าว เป็นไปด้วยความเรียบร้อย จึงแต่งตั้งผู้ทำหน้าที่นิเทศติดตามการดำเนินการจัดสอบวัดผลสัมฤทธิ์ ปลายภาคเรียนที่ ๒ ปีการศึกษา ๒๕๖๕ หลักสูตรการศึกษานอกระบบระดับการศึกษาขั้นพื้นฐาน พุทธศักราช ๒๕๕๑ ดังนี้

๑. ที่ปรึกษา

นางสาวประภาพร สุพรรณ รองผู้อำนวยการ รักษาการในตำแหน่งผู้อำนวยการ
สถาบัน กศน. ภาคตะวันออกเฉียงเหนือ

มีหน้าที่

กำกับ ดูแล ให้คำปรึกษา แนะนำ แก้ปัญหาอุปสรรค เพื่อให้การดำเนินงานดังกล่าวเป็นไปด้วยความเรียบร้อย เป็นไปตามมาตรฐาน สุจริต โปร่งใส ตรวจสอบได้

๒. ผู้ทำหน้าที่...

๒. ผู้ทำหน้าที่นี้เทศติดตามการดำเนินการจัดสอบวัดผลสัมฤทธิ์

สายที่ ๑ จังหวัดกาฬสินธุ์ จังหวัดมหาสารคาม จังหวัดร้อยเอ็ด และจังหวัดขอนแก่น
ผู้ทำหน้าที่นี้เทศติดตาม ประกอบด้วย

- | | | |
|------------------|-----------|-----|
| ๑. นายกิตติพันธ์ | ปัญญาวงศ์ | ครู |
| ๒. นายเด่นชัย | อ่ำพร | ครู |

สายที่ ๒ จังหวัดนครราชสีมา จังหวัดชัยภูมิ จังหวัดสุรินทร์ และจังหวัดบุรีรัมย์
ผู้ทำหน้าที่นี้เทศติดตาม ประกอบด้วย

- | | | |
|-----------------|------------|--------------------------|
| ๑. นางแสงจันทร์ | เขจรศาสตร์ | ครู วิทยฐานะครูเชี่ยวชาญ |
| ๒. นางสมใจ | วงโท | นักวิชาการคอมพิวเตอร์ |

สายที่ ๓ จังหวัดอุบลราชธานี จังหวัดยโสธร จังหวัดอำนาจเจริญ และจังหวัดศรีสะเกษ
ผู้ทำหน้าที่นี้เทศติดตาม ประกอบด้วย

- | | | |
|------------------|-----------|--|
| ๑. นางสาวประภาพร | สุพรรณ | รองผู้อำนวยการ รักษาการในตำแหน่งผู้อำนวยการ
สถาบัน กศน. ภาคตะวันออกเฉียงเหนือ |
| ๒. นางสาวภิญญา | พลอาสา | ครู |
| ๓. นางสาวสุกัญญา | พวงสุวรรณ | ครู |

สายที่ ๔ จังหวัดสกลนคร จังหวัดนครพนม และจังหวัดมุกดาหาร ผู้ทำหน้าที่นี้เทศติดตาม
ประกอบด้วย

- | | | |
|-------------------|-----------|------------|
| ๑. นางอรุณี | รัตนสุนทร | ครูผู้ช่วย |
| ๒. นางสาวสิริขวัญ | มิ่งขวัญ | ครูผู้ช่วย |

สายที่ ๕ จังหวัดอุดรธานี จังหวัดเลย จังหวัดหนองบัวลำภู จังหวัดบึงกาฬและจังหวัด
หนองคาย ผู้ทำหน้าที่นี้เทศติดตาม ประกอบด้วย

- | | | |
|----------------|-------------|-----------------------|
| ๑. นางสาวนิตยา | ตึกสันเทียะ | ครู |
| ๒. นายกัมปนาท | ประชุมแดง | นักวิชาการคอมพิวเตอร์ |

ให้ผู้ได้รับคำสั่งปฏิบัติหน้าที่ด้วยความตั้งใจ มีประสิทธิภาพ และประสิทธิผล บังเกิดผลดีต่อ
ทางราชการ

ทั้งนี้ ตั้งแต่บัดนี้เป็นต้นไป

สั่ง ณ วันที่ ๑๗ กุมภาพันธ์ ๒๕๖๖



(นางสาวประภาพร สุพรรณ)
รองผู้อำนวยการรักษาการในตำแหน่ง
ผู้อำนวยการสถาบัน กศน.ภาคตะวันออกเฉียงเหนือ

การตรวจกระดาษคำตอบ





ตารางการตรวจกระดาษคำตอบวัดผลสัมฤทธิ์ปลายภาคเรียนที่ ๒ ปีการศึกษา ๒๕๖๕
หลักสูตรการศึกษานอกระบบระดับการศึกษาขั้นพื้นฐาน พุทธศักราช ๒๕๕๑
ระหว่างวันที่ ๗ มีนาคม ถึง ๒๗ มีนาคม ๒๕๖๖
ณ ห้องปฏิบัติการตรวจกระดาษคำตอบ สถาบัน กศน. ภาคตะวันออกเฉียงเหนือ

เวลาการตรวจกระดาษคำตอบ ๐๘.๓๐ - ๒๐.๓๐ น.

วัน/เดือน/ปี	จังหวัด	หมายเหตุ
๗ มีนาคม ๒๕๖๖	อุบลราชธานี	อุบลราชธานีเริ่มตรวจ
๘ มีนาคม ๒๕๖๖	อุบลราชธานี อำนาจเจริญ	เวลา ๑๔.๐๐ น.
๙ มีนาคม ๒๕๖๖	อุบลราชธานี อำนาจเจริญ	
๑๐ มีนาคม ๒๕๖๖	ร้อยเอ็ด ชัยภูมิ	
๑๑ มีนาคม ๒๕๖๖	ร้อยเอ็ด ชัยภูมิ	
๑๒ มีนาคม ๒๕๖๖	กาฬสินธุ์ นครราชสีมา	
๑๓ มีนาคม ๒๕๖๖	กาฬสินธุ์ นครราชสีมา	
๑๔ มีนาคม ๒๕๖๖	เลย สกลนคร นครราชสีมา	
๑๕ มีนาคม ๒๕๖๖	เลย สกลนคร	
๑๖ มีนาคม ๒๕๖๖	สุรินทร์ มหาสารคาม	
๑๗ มีนาคม ๒๕๖๖	สุรินทร์ มหาสารคาม	
๑๘ มีนาคม ๒๕๖๖	บุรีรัมย์ นครพนม	
๑๙ มีนาคม ๒๕๖๖	บุรีรัมย์ นครพนม	
๒๐ มีนาคม ๒๕๖๖	หนองคาย ยโสธร	
๒๑ มีนาคม ๒๕๖๖	หนองคาย ยโสธร	
๒๒ มีนาคม ๒๕๖๖	อุดรธานี หนองบัวลำภู	
๒๓ มีนาคม ๒๕๖๖	อุดรธานี หนองบัวลำภู	
๒๔ มีนาคม ๒๕๖๖	บึงกาฬ ขอนแก่น	
๒๕ มีนาคม ๒๕๖๖	บึงกาฬ ขอนแก่น	
๒๖ มีนาคม ๒๕๖๖	ศรีสะเกษ มุกดาหาร ขอนแก่น	
๒๗ มีนาคม ๒๕๖๖	ศรีสะเกษ มุกดาหาร	

หมายเหตุ

หรือกรณีที่จังหวัดตรวจไม่เสร็จภายในวันเวลาที่กำหนด สถาบัน กศน.ภาคฯ
จะประสานเจ้าหน้าที่จังหวัดขอเลื่อนจากวันที่กำหนดเดิม

คำสั่งแต่งตั้งคณะกรรมการดำเนินงาน



คำสั่ง สถาบันพัฒนาการศึกษานอกระบบและการศึกษาตามอัธยาศัยภาคตะวันออกเฉียงเหนือ
ที่ ๑๕ /๒๕๖๖

เรื่อง แต่งตั้งคณะกรรมการดำเนินงานการสอบวัดผลสัมฤทธิ์ ปลายภาคเรียนที่ ๒ ปีการศึกษา ๒๕๖๕
หลักสูตรการศึกษานอกระบบระดับการศึกษาขั้นพื้นฐาน พุทธศักราช ๒๕๕๑

ตามหนังสือ สำนักงาน กศน. ด่วนที่สุด ที่ ศธ ๐๒๑๐.๑๓๐/๖๘๒๗ ลงวันที่ ๒๕ พฤศจิกายน ๒๕๖๕ ได้มอบหมายให้สถาบัน กศน. ภาคตะวันออกเฉียงเหนือ ดำเนินการเกี่ยวกับการสอบวัดผลสัมฤทธิ์ปลายภาคเรียนที่ ๒ ปีการศึกษา ๒๕๖๕ โดยให้ทำหน้าที่รูปแบบทดสอบวัดผลสัมฤทธิ์นิเทศติดตามการดำเนินการจัดสอบวัดผลสัมฤทธิ์ ตรวจสอบกระดาษคำตอบ และวิเคราะห์และสรุปผลคะแนนการสอบวัดผลสัมฤทธิ์ นั้น

เพื่อให้การดำเนินงานการสอบวัดผลสัมฤทธิ์ ปลายภาคเรียนที่ ๒ ปีการศึกษา ๒๕๖๕ หลักสูตรการศึกษานอกระบบระดับการศึกษาขั้นพื้นฐาน พุทธศักราช ๒๕๕๑ เป็นไปด้วยความเรียบร้อย จึงแต่งตั้งคณะกรรมการดำเนินงาน ดังนี้

๑. ที่ปรึกษา

นางสาวประภาพร สุพรรณ รองผู้อำนวยการ รักษาการในตำแหน่งผู้อำนวยการ
สถาบัน กศน. ภาคตะวันออกเฉียงเหนือ

มีหน้าที่

กำกับ ดูแล ให้คำปรึกษา แนะนำ แก้ปัญหาอุปสรรค เพื่อให้การดำเนินการดังกล่าวเป็นไปด้วยความเรียบร้อย เป็นไปตามมาตรฐาน สุจริต โปร่งใส ตรวจสอบได้

๒. คณะกรรมการดำเนินงาน

๑.	นางแสงจันทร์	เขจรศาสตร์	ประธานคณะกรรมการ
๒.	นายสุชาติ	สุวรรณประทีป	คณะกรรมการ
๓.	นางทวิภรณ์	บุญลา	คณะกรรมการ
๔.	นางสาวธัญรัศม์	มีงไชยอนันต์	คณะกรรมการ
๕.	นางสาวอภิญา	พลอาสา	คณะกรรมการ
๖.	นายเด่นชัย	อ่ำแพร	คณะกรรมการ

๗. นางตรุณี...

๗.	นางดรณี	รัตนสุนทร	คณะกรรมการ
๘.	นางสาวสุกัญญา	พวงสุวรรณ	คณะกรรมการ
๙.	นางสาวสิริขวัญ	มิ่งขวัญ	คณะกรรมการ
๑๐.	นายกัมปนาท	ประชุมแดง	คณะกรรมการ
๑๑.	นางสมใจ	วงษ์โท	คณะกรรมการ
๑๒.	นางสาวนิตยา	ตึกสันเทียะ	กรรมการและเลขานุการ
๑๓.	นางสาวสกุลตรา	خوش	กรรมการและผู้ช่วยเลขานุการ
๑๔.	นายกิตติพันธ์	ปัญญาวงศ์	กรรมการและผู้ช่วยเลขานุการ

มีหน้าที่

๑. จัดทำข้อมูลการส่งข้อสอบของสถานศึกษา กศน. ในเขตภาคตะวันออกเฉียงเหนือ จากระบบการส่งข้อสอบ ของกลุ่มพัฒนาระบบทดสอบ สำนักงาน กศน.
๒. นิเทศติดตามการดำเนินการจัดสอบ ระหว่างวันที่ ๔ - ๕ มีนาคม ๒๕๖๖
๓. รายงานผลการนิเทศติดตามการดำเนินการจัดสอบให้สำนักงาน กศน. ทราบ
๔. วางแผนปฏิบัติการและปฏิทินตรวจกระดาษคำตอบแจ้งไปยังสำนักงาน กศน. ๒๐ จังหวัดในภาคตะวันออกเฉียงเหนือ
๕. รับต้นฉบับเฉลยแบบทดสอบ รายวิชาบังคับ และรายวิชาเลือกบังคับ จากกลุ่มพัฒนาระบบทดสอบ สำนักงาน กศน. และตรวจสอบความถูกต้อง
๖. ดำเนินการฝังเฉลยแบบทดสอบรายวิชาบังคับและรายวิชาเลือกบังคับ ในวันที่ ๗ มีนาคม ๒๕๖๖
๗. ดำเนินการตรวจกระดาษคำตอบปรนัยทุกระดับการศึกษา ตามแผนปฏิบัติการและปฏิทินตรวจกระดาษคำตอบที่กำหนด ระหว่างวันที่ ๗ - ๒๗ มีนาคม ๒๕๖๖ หรือจนกว่าจะแล้วเสร็จ
๘. จัดเก็บไฟล์ผลคะแนนการตรวจกระดาษคำตอบรายวิชาบังคับ และรายวิชาเลือกบังคับ แยกเป็นรายวิชา และรหัสสถานศึกษา ส่งมอบให้แก่ผู้แทนสำนักงาน กศน. จังหวัดตรวจสอบข้อมูลให้ถูกต้อง
๙. สรุปผลการสอบวัดผลสัมฤทธิ์ปลายภาคเรียนที่ ๒ ปีการศึกษา ๒๕๖๕ จัดส่งกลุ่มพัฒนาระบบทดสอบ สำนักงาน กศน.
๑๐. เข้าร่วมวิเคราะห์และสรุปคะแนนการสอบวัดผลสัมฤทธิ์ ปลายภาคเรียนที่ ๒๕๖๕ ปีการศึกษา ๒๕๖๕ วันที่ ๒๕ - ๒๘ เมษายน ๒๕๖๖
๑๑. รายงานผลการดำเนินงานการสอบวัดผลสัมฤทธิ์ ปลายภาคเรียนที่ ๒ ปีการศึกษา ๒๕๖๕
๑๒. หลักสูตรการศึกษานอกระบบระดับการศึกษาขั้นพื้นฐาน พุทธศักราช ๒๕๕๑
๑๓. งานอื่น ๆ ที่ได้รับมอบหมาย

๓. คณะกรรมการอำนวยการควบคุม

๑.	นายคณิต	สาธตราษฎร์	ประธานกรรมการ
๒.	นายขันตรี	ตั้งโคโณบล	คณะกรรมการ
๓.	นายสุรศักดิ์	วงษ์พันธ์	คณะกรรมการ
๔.	นายชัยรัตน์	กองสุข	คณะกรรมการ

๕. นายวิทยา...

๕.	นายวิทยา	คลังพิบูล	คณะกรรมการ
๖.	นายเอกสิทธิ์	เตมียสุต	คณะกรรมการ
๗.	นางสาวพิมพ์ทิยา	ศุภนิกร	คณะกรรมการ
๘.	นายธีระพงษ์	กองสุข	คณะกรรมการ
๙.	นางศรีประไพ	รุ่งเรือง	คณะกรรมการ
๑๐.	นางวัชรพร	นิพระขัน	คณะกรรมการ
๑๑.	นายเตสิทธิ์	หาญชนะ	คณะกรรมการ
๑๒.	นางจันทนา	พรรณเจริญ	กรรมการและเลขานุการ
๑๓.	นายธนิต	จิตเสนาะ	กรรมการและผู้ช่วยเลขานุการ
๑๔.	นางสาวจิรนุช	จันทร์สิงห์	กรรมการและผู้ช่วยเลขานุการ

มีหน้าที่

๑. เข้าร่วมประจำเครื่องตรวจกระดาษคำตอบตามคำสั่งมอบหมาย
๒. ดำเนินการด้านการเงิน บัญชี และพัสดุ
๓. ควบคุมการเบิกจ่ายงบประมาณ
๔. พิมพ์หนังสือและสำเนาเอกสารที่เกี่ยวข้อง
๕. รับ - ส่ง หนังสือราชการที่เกี่ยวข้อง
๖. บริการด้านสถานที่และสิ่งอำนวยความสะดวก
๗. บริการยานพาหนะ
๘. บริการห้องประชุม
๙. บริการที่พักสำหรับผู้เข้ารับการตรวจกระดาษคำตอบตามตามปฏิทินปฏิบัติการ
๑๐. อื่น ๆ ตามที่ได้รับมอบหมาย

ให้ผู้ได้รับคำสั่งปฏิบัติหน้าที่ด้วยความตั้งใจ มีประสิทธิภาพ และประสิทธิผล บังเกิดผลดีต่อ
ทางราชการ

ทั้งนี้ ตั้งแต่บัดนี้เป็นต้นไป

สั่ง ณ วันที่ ๑๗ กุมภาพันธ์ ๒๕๖๖



(นางสาวประภาพร สุพรรณ)

รองผู้อำนวยการรักษาการในตำแหน่ง

ผู้อำนวยการสถาบัน กศน.ภาคตะวันออกเฉียงเหนือ

คำสั่งแต่งตั้งคณะกรรมการวิเคราะห์ข้อสอบ



คำสั่งสำนักงานส่งเสริมการศึกษานอกระบบและการศึกษาตามอัธยาศัย

ที่ ๒๙๒ / ๒๕๖๖

เรื่อง แต่งตั้งคณะกรรมการวิเคราะห์และสรุปผลคะแนนการจัดสอบวัดผลสัมฤทธิ์ปลายภาคเรียนที่ ๒
ปีการศึกษา ๒๕๖๕ หลักสูตรการศึกษานอกระบบระดับการศึกษาขั้นพื้นฐาน พุทธศักราช ๒๕๕๑

เพื่อให้การดำเนินการวิเคราะห์และสรุปผลคะแนนการจัดสอบวัดผลสัมฤทธิ์ปลายภาคเรียนที่ ๒
ปีการศึกษา ๒๕๖๕ หลักสูตรการศึกษานอกระบบระดับการศึกษาขั้นพื้นฐาน พุทธศักราช ๒๕๕๑ ระดับประถมศึกษา
ระดับมัธยมศึกษาตอนต้น และระดับมัธยมศึกษาตอนปลาย ของสำนักงาน กศน. เป็นไปด้วยความเรียบร้อย
อาศัยอำนาจตามความในมาตรา ๑๔ แห่งพระราชบัญญัติส่งเสริมการศึกษานอกระบบและการศึกษาตามอัธยาศัย
พ.ศ. ๒๕๕๑ จึงแต่งตั้งคณะกรรมการวิเคราะห์และสรุปผลคะแนนการจัดสอบวัดผลสัมฤทธิ์ปลายภาคเรียนที่ ๒
ปีการศึกษา ๒๕๖๕ หลักสูตรการศึกษานอกระบบระดับการศึกษาขั้นพื้นฐาน พุทธศักราช ๒๕๕๑ โดยมี
องค์ประกอบและหน้าที่ ดังต่อไปนี้

๑. คณะที่ปรึกษา

- | | | | |
|------------------|-----------------|-----------------------------------|------------------------------|
| ๑.๑ นายคมกฤษ | จันทร์ขจร | รองเลขาธิการ กศน. | รักษาราชการแทนเลขาธิการ กศน. |
| ๑.๒ นางสาวทรงศรี | วิระรังษิยากรณ์ | รองเลขาธิการ กศน. | |
| ๑.๓ นายวุฒิพล | ทับธานี | รองเลขาธิการ กศน. | |
| ๑.๔ นางเกณิกา | ชิกวาร์ทซอน | ผู้อำนวยการกลุ่มพัฒนาระบบการทดสอบ | |

มีหน้าที่ ให้นโยบาย คำปรึกษา แนะนำ ในการดำเนินการวิเคราะห์และสรุปผลคะแนนการจัดสอบ
วัดผลสัมฤทธิ์ปลายภาคเรียนที่ ๒ ปีการศึกษา ๒๕๖๕ หลักสูตรการศึกษานอกระบบระดับการศึกษาขั้นพื้นฐาน
พุทธศักราช ๒๕๕๑ ให้มีมาตรฐาน ถูกต้อง เทียบตรงเชื่อถือได้ และกำกับติดตามการดำเนินงานให้เป็นไปด้วย
ความเรียบร้อย

๒. คณะทำงานวิเคราะห์และสรุปผลคะแนน

- | | | | |
|----------------------|-------------|-----------------------------------|----------|
| ๒.๑ นางเกณิกา | ชิกวาร์ทซอน | ผู้อำนวยการกลุ่มพัฒนาระบบการทดสอบ | ประธาน |
| ๒.๒ นางสาวอภิมุข | ศรีสมัย | สถาบัน กศน. ภาคใต้ | คณะทำงาน |
| ๒.๓ นางกานดา | คงงามขำ | สถาบัน กศน. ภาคใต้ | คณะทำงาน |
| ๒.๔ นางสาวปัทมาภรณ์ | ปิ่นทอง | สถาบัน กศน. ภาคใต้ | คณะทำงาน |
| ๒.๕ นางววิมลดา | สิงห์สุวรรณ | สถาบัน กศน. ภาคใต้ | คณะทำงาน |
| ๒.๖ นางสาวสุมาลี | อริยะสม | สถาบัน กศน. ภาคเหนือ | คณะทำงาน |
| ๒.๗ นายสมบัติ | สร้อยจักร | สถาบัน กศน. ภาคเหนือ | คณะทำงาน |
| ๒.๘ นางสาววรรศิกา | ผืนสืบ | สถาบัน กศน. ภาคเหนือ | คณะทำงาน |
| ๒.๙ นางสาวราพร | ปิ่นเงินเดา | สถาบัน กศน. ภาคเหนือ | คณะทำงาน |
| ๒.๑๐ นางสาวกัญฐณิณี | ศรีสุวรรณ | สถาบัน กศน. ภาคกลาง | คณะทำงาน |
| ๒.๑๑ นางสาวลลิตา | ตูปันเพชร | สถาบัน กศน. ภาคกลาง | คณะทำงาน |
| ๒.๑๒ นางสาวปิยะนุช | ครนุวัตร | สถาบัน กศน. ภาคกลาง | คณะทำงาน |
| ๒.๑๓ นางสาวกิงกาญจน์ | ชงกุล | สถาบัน กศน. ภาคกลาง | คณะทำงาน |

๒.๑๔ นางสาวอรทัย...

๒.๑๔	นางสาวอรทัย ปานขาว	สถาบัน กศน. ภาคตะวันออกเฉียงเหนือ	คณะทำงาน
๒.๑๕	นางชนมณี เชียงป่อง	สถาบัน กศน. ภาคตะวันออกเฉียงเหนือ	คณะทำงาน
๒.๑๖	นางสาวลัชชา ถนอมสิงห์	สถาบัน กศน. ภาคตะวันออกเฉียงเหนือ	คณะทำงาน
๒.๑๗	นางสาวนิตยา ตุกสันเทียะ	สถาบัน กศน. ภาคตะวันออกเฉียงเหนือ	คณะทำงาน
๒.๑๘	นายกิตติพันธ์ ปัญญาวงศ์	สถาบัน กศน. ภาคตะวันออกเฉียงเหนือ	คณะทำงาน
๒.๑๙	นางสาวสิริขวัญ มิ่งขวัญ	สถาบัน กศน. ภาคตะวันออกเฉียงเหนือ	คณะทำงาน
๒.๒๐	นางจันทนา ไมค์ลายมี	สถาบัน กศน. ภาคตะวันออกเฉียงเหนือ	คณะทำงาน
๒.๒๑	นางสมใจ วงโท	สถาบัน กศน. ภาคตะวันออกเฉียงเหนือ	คณะทำงาน
๒.๒๒	นางสาวศศิพร สามนกร	กลุ่มพัฒนาระบบการทดสอบ	คณะทำงาน และเลขานุการ
๒.๒๓	นางสาวจิตติมา โพธิ์จินดา	กลุ่มพัฒนาระบบการทดสอบ	คณะทำงาน และผู้ช่วยเลขานุการ
๒.๒๔	นางสาวกุลสตรี ต้วงทองสุข	กลุ่มพัฒนาระบบการทดสอบ	คณะทำงาน และผู้ช่วยเลขานุการ

มีหน้าที่ วิเคราะห์และสรุปผลคะแนนการจัดสอบวัดผลสัมฤทธิ์ปลายภาคเรียนที่ ๒ ปีการศึกษา ๒๕๖๕ หลักสูตรการศึกษานอกระบบระดับการศึกษาขั้นพื้นฐาน พุทธศักราช ๒๕๕๑ รายวิชาบังคับและรายวิชาเลือกบังคับ ของนักศึกษา กศน. ระดับประถมศึกษา ระดับมัธยมศึกษาตอนต้น และระดับมัธยมศึกษาตอนปลาย เพื่อจัดทำรายงานผลการดำเนินการสอบวัดผลสัมฤทธิ์ปลายภาคเรียนที่ ๒ ปีการศึกษา ๒๕๖๕ หลักสูตรการศึกษานอกระบบระดับการศึกษาขั้นพื้นฐาน พุทธศักราช ๒๕๕๑ สำหรับผู้บริหาร ครู และบุคลากรที่เกี่ยวข้อง ทั้งในส่วนกลางและส่วนภูมิภาคใช้เป็นข้อมูลในการพัฒนา ปรับปรุงคุณภาพการจัดการสอนตามหลักสูตรการศึกษานอกระบบระดับการศึกษาขั้นพื้นฐาน

๓. คณะทำงานวิเคราะห์คุณภาพแบบทดสอบ

๓.๑	นางเกณิกา ชิกวาร์ทซอน	ผู้อำนวยการกลุ่มพัฒนาระบบการทดสอบ	ประธาน
๓.๒	นางสาวสกุลตรา ขอสุข	สถาบัน กศน. ภาคตะวันออกเฉียงเหนือ	คณะทำงาน
๓.๓	นายกัมปนาท ประชุมแดง	สถาบัน กศน. ภาคตะวันออกเฉียงเหนือ	คณะทำงาน
๓.๔	นายสุรเกียรติ รัตนรอด	กลุ่มพัฒนาระบบการทดสอบ	คณะทำงาน
๓.๕	นางคณินิจ ทองลิขิต	กลุ่มพัฒนาระบบการทดสอบ	คณะทำงาน
๓.๖	นางสาวจันทร์จิรา ชูศรีเอี่ยม	กลุ่มพัฒนาระบบการทดสอบ	คณะทำงาน
๓.๖	นางสาวปุกัญญาภา ดวงนิล	กลุ่มพัฒนาระบบการทดสอบ	คณะทำงาน
๓.๗	นางสาวอัสนา สุระคำแหง	กลุ่มพัฒนาระบบการทดสอบ	คณะทำงาน
๓.๘	นางสาวนรินธร นาคสุกร	กลุ่มพัฒนาระบบการทดสอบ	คณะทำงาน
๓.๙	นางสาวศศิพร สามนกร	กลุ่มพัฒนาระบบการทดสอบ	คณะทำงาน และเลขานุการ
๓.๑๐	นางสาวจิตติมา โพธิ์จินดา	กลุ่มพัฒนาระบบการทดสอบ	คณะทำงาน และผู้ช่วยเลขานุการ
๓.๑๑	นางสาวกาญจนา ทรัพย์ประดิษฐ์	กลุ่มพัฒนาระบบการทดสอบ	คณะทำงาน และผู้ช่วยเลขานุการ

มีหน้าที่....

มีหน้าที่ วิเคราะห์คุณภาพของแบบทดสอบวัดผลสัมฤทธิ์ปลายภาคเรียนที่ ๒ ปีการศึกษา ๒๕๖๕ หลักสูตรการศึกษานอกระบบระดับการศึกษาขั้นพื้นฐาน พุทธศักราช ๒๕๕๑ รายวิชาบังคับและรายวิชาเลือกบังคับ โดยวิเคราะห์คุณภาพของแบบทดสอบเป็นรายข้อและวิเคราะห์คุณภาพของแบบทดสอบทั้งฉบับ ด้วยโปรแกรมการวิเคราะห์และรายงานผลการวิเคราะห์คุณภาพแบบทดสอบวัดผลสัมฤทธิ์ปลายภาคเรียนที่ ๒ ปีการศึกษา ๒๕๖๕ หลักสูตรการศึกษานอกระบบระดับการศึกษาขั้นพื้นฐาน พุทธศักราช ๒๕๕๑ เพื่อประโยชน์ในการจัดทำคลังข้อสอบของสำนักงาน กศน. ต่อไป

ทั้งนี้ ตั้งแต่บัดนี้เป็นต้นไป

สั่ง ณ วันที่ ๗ เมษายน พ.ศ. ๒๕๖๖



(นายคมกฤช จันทร์จกร)

รองเลขาธิการ กศน. รักษาราชการแทน

เลขาธิการ กศน.

ผู้จัดทำ

ที่ปรึกษา

นายคมกฤช อภิชัยสรพันธุ์	ผู้อำนวยการสถาบันการศึกษาและพัฒนาต่อเนื่องสิรินธร รักษาการในตำแหน่งผู้อำนวยการสถาบัน กศน. ภาคตะวันออกเฉียงเหนือ
นางสาวประภาพร สุพรรณธุ์	รองผู้อำนวยการสถาบัน กศน. ภาคตะวันออกเฉียงเหนือ

ผู้จัดทำรายงาน

นางแสงจันทร์ เขจรศาสตร์	ครู วิทยฐานะครูเชี่ยวชาญ
นายกิตติพันธ์ ปัญญาวงศ์	ครู
นางสมใจ วงษ์โท	นักวิชาการคอมพิวเตอร์

ประมวผล/วิเคราะห์ผลระดับภาค

นายกิตติพันธ์ ปัญญาวงศ์	ครู
นางสาวสิริขวัญ มิ่งขวัญ	ครู
นางสมใจ วงษ์โท	นักวิชาการคอมพิวเตอร์
นายกำปนาท ประชุมแดง	นักวิชาการคอมพิวเตอร์

พิมพ์ต้นฉบับ

นางสมใจ วงษ์โท	นักวิชาการคอมพิวเตอร์
----------------	-----------------------

ตรวจสอบความถูกต้อง

นางแสงจันทร์ เขจรศาสตร์	ครู วิทยฐานะครูเชี่ยวชาญ
นายกิตติพันธ์ ปัญญาวงศ์	ครู

ออกแบบปก

นายกิตติพันธ์ ปัญญาวงศ์	ครู
-------------------------	-----

ผู้พัฒนาโปรแกรม

นายสมภพ สิริวรรณ	ข้าราชการบำนาญ (ครู วิทยฐานะครูชำนาญการพิเศษ สถาบัน กศน. ภาคตะวันออกเฉียงเหนือ)
------------------	--

**สถาบัน กศน. ภาคตะวันออกเฉียงเหนือ
กรมส่งเสริมการเรียนรู้
กระทรวงศึกษาธิการ**

ส่วนจัดและส่งเสริมการศึกษา

415 ถนนชยางกูร ตำบลในเมือง อำเภอเมืองอุบลราชธานี จังหวัดอุบลราชธานี 34000

โทรศัพท์ 0-4525-2981 โทรสาร 0-4525-2928



northeastern_nfedc@nfe.go.th



สถาบัน กศน. ภาคตะวันออกเฉียงเหนือ